

**FAKTOR-FAKTOR YANG BERPENGARUH
TERHADAP KETEPATAN WAKTU PELAPORAN KEUANGAN
(STUDI EMPIRIS PERUSAHAAN BANK DI BURSA EFEK JAKARTA)**



Oleh

SARI PRIHARTINI

20020420004

FAKULTAS EKONOMI

UNIVERSITAS MUHAMMADIYAH YOGYAKARTA

**FAKTOR-FAKTOR YANG BERPENGARUH
TERHADAP KETEPATAN WAKTU PELAPORAN KEUANGAN
(STUDI EMPIRIS PERUSAHAAN BANK DI BURSA EFEK JAKARTA)**

SKRIPSI

Diajukan Guna Memenuhi Persyaratan Untuk Memperoleh Gelar Sarjana
Pada Fakultas Ekonomi Program Studi Akuntansi
Universitas Muhammadiyah
Yogyakarta



Oleh

SARI PRIHARTINI

20020420004

FAKULTAS EKONOMI

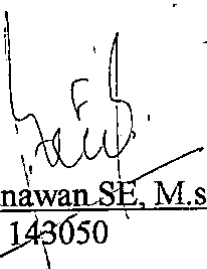
UNIVERSITAS MUHAMMADIYAH YOGYAKARTA

SKRIPSI
FAKTOR-FAKTOR YANG BERPENGARUH
TERHADAP KETEPATAN WAKTU PELAPORAN KEUANGAN
(STUDI EMPIRIS PERUSAHAAN BANK DI BURSA EFEK JAKARTA)

Diajukan oleh

SARI PRIHARTINI
20020420004

Telah disetujui Dosen Pembimbing
Pembimbing I


Barbara Gunawan SE, M.si
NIK: 143050

Tanggal.....

Pembimbing II





SKRIPSI
FAKTOR-FAKTOR YANG BERPENGARUH
TERHADAP KETEPATAN WAKTU PELAPORAN KEUANGAN
(STUDI EMPIRIS PERUSAHAAN BANK DI BURSA EFEK JKARTA)


Diajukan oleh

SARI PRIHARTINI
20020420004


Skripsi ini telah Dipertahankan dan Disahkan didepan
Dewan Penguji Program studi Akuntansi Fakultas Ekonomi
Universitas Muhammadiyah Yogyakarta
Tanggal 28 September 2005
Yang terdiri dari


Barbara Gunawan SE, Msi
Ketua Tim Penguji


Priyono Puji Prasetyo Drs, M.si, Akt
Anggota Tim Penguji


Erni Suryandari Fatmaningrum SE, Msi
Anggota Tim Penguji

Mengetahui
Dekan Fakultas Ekonomi
Universitas Muhammadiyah Yogyakarta


Misbahul Anwar SE, M.si
NIK : 143014

4. Papa, mama dan adikku Bayu terima kasih atas cinta dan doanya yang tak pernah berhenti mengalir.
5. Yanuar Dipo Atmoko [**my Japan**] terima kasih atas semangat dan doanya.
6. Sahabatku Aries dan Erni semoga persahabatan kita senantiasa dikuatkan oleh Allah SWT.
7. Teman-teman kostku [**kos Mitonk**] yang tersayang kajol, wiwin, puer, indah, mba mery, mba ndank, mba noer semuanya terima kasih atas kebersamaannya.
8. A 444 A ku yang banyak membantuku, menemaniku kemana aku pergi.
9. Berbagai pihak yang tidak dapat disebutkan satu persatu.

Penulis menyadari sepenuhnya bahwa skripsi ini jauh dari sempurna. Untuk itu penulis sangat mengharapkan kritik dan saran dari semua pihak demi kesempurnaan skripsi ini.

Akhirnya penulis berharap semoga skripsi ini bermanfaat bagi kita semua dan dapat memacu kita untuk mencapai kemajuan-kemajuan yang lebih penting lagi dikemudian hari

DAFTAR ISI

HALAMAN JUDUL.....	i
HALAMAN PERSETUJUAN DOSEN PEMBIMBING.....	ii
HALAMAN PENGESAHAN.....	iii
PERNYATAAN.....	iv
HALAMAN MOTTO.....	v
HALAMAN PERSEMBAHAN.....	vi
KATA PENGANTAR.....	vii
DAFTAR ISI.....	ix
DAFTAR TABEL.....	xi
BAB I PENDAHULUAN.....	1
A. Latar Belakang.....	1
B. Batasan Masalah.....	4
C. Perumusan Masalah.....	4
D. Tujuan Penelitian.....	4
E. Manfaat Penelitian.....	5
BAB II TINJAUAN PUSTAKA.....	6
A. Landasan Teori.....	6
B. Hasil Penelitian Terdahulu.....	12
C. Hipotesis.....	14
BAB III METODA PENELITIAN.....	18
A. Subyek Penelitian.....	18
B. Metoda Pengambilan Sampel.....	18
C. Jenis Data.....	19
D. Metoda Pengumpulan Data.....	19
E. Pengukuran Variabel.....	19
F. Uji Kualitas Data.....	21

	G. Uji Hipotesis.....	24
BAB IV	HASIL PENELITIAN DAN PEMBAHASAN.....	28
	A. Analisis Deskriptif.....	28
	B. Analisis Statistika.....	35
	C. Uji Hipotesis.....	47
	D. Pembahasan.....	50
BAB V	SIMPULAN, SARAN DAN IMPLIKASI PENELITIAN.....	54
	A. Simpulan.....	54
	B. Saran.....	55
	C. Implikasi.....	56

DAFTAR TABEL

4.1. Total Asset Bank Sampel.....	29
4.2. Hutang Jangka Panjang Bank Sampel.....	30
4.3. Modal Sendiri Bank Sampel.....	31
4.4. Laba Setelah Pajak Bank Sampel.....	32
4.5. Kepemilikan Saham Bank Sampel.....	33
4.6. Kapitalisasi Pasar Bank Sampel.....	34
4.7. Hasil Analisis Regresi (Data Awal).....	36
4.8. Hasil Analisis Regresi (<i>Trimming</i> 1).....	37
4.9. Hasil Analisis Regresi (<i>Trimming</i> 2).....	38
4.10. Hasil Analisis Regresi (<i>Trimming</i> 3).....	39
4.11. Hasil Analisis Regresi (<i>Trimming</i> 4).....	40
4.12. Hasil Analisis Regresi (<i>Trimming</i> 5).....	41
4.13. Hasil Analisis Regresi (<i>Trimming</i> 6).....	42
4.14. Hasil Analisis Regresi (<i>Trimming</i> 7).....	43
4.15. Hasil Analisis Regresi (<i>Trimming</i> 8).....	44
4.16. Nilai VIF masing-masing Variabel Bebas.....	46
4.17. Nilai R^2 dan F Statistika antara variabel bebas dengan Residual	47