

**ANALISIS PENGARUH *RETURN ON ASSET, DEBT EQUITY
RATIO, RETENTION RATE* TERHADAP PERTUMBUHAN
MODAL SENDIRI PADA INDUSTRI MANUFAKTUR DI BURSA
EFEK JAKARTA**



Oleh

PRASTHAJI YOGIHESTUKO

20020410477

**FAKULTAS EKONOMI
UNIVERSITAS MUHAMMADIYAH YOGYAKARTA**

2007

**ANALISIS PENGARUH *RETURN ON ASSET*, *DEBT EQUITY RATIO*,
RETENTION RATE TERHADAP PERTUMBUHAN MODAL SENDIRI PADA
INDUSTRI MANUFAKTUR DI BURSA EFEK JAKARTA**

SKRIPSI

Diajukan Guna Memenuhi Persyaratan untuk Memperoleh Gelar Sarjana
Pada Fakultas Ekonomi Program Studi Manajemen
Universitas Muhammadiyah
Yogyakarta



Oleh:

PRASTHAJI YOGIHESTUKO
20020410477


FAKULTAS EKONOMI
UNIVERSITAS MUHAMMADIYAH YOGYAKARTA
2007

SKRIPSI
**ANALISIS PENGARUH *RETURN ON ASSET*, *DEBT EQUITY RATIO*,
RETENTION RATE TERHADAP PERTUMBUHAN MODAL SENDIRI PADA
INDUSTRI MANUFAKTUR DI BURSA EFEK JAKARTA**

Diajukan Oleh



Telah disetujui Dosen Pembimbing



Drs. Wihandaru SP, M.Si.
NIP:143 004

Tanggal... 6 Nov 2007

SKRIPSI
ANALISIS PENGARUH RETURN ON ASSET, DEBT EQUITY RATIO,
RETENTION RATE TERHADAP PERTUMBUHAN MODAL SENDIRI PADA
INDUSTRI MANUFAKTUR DI BURSA EFEK JAKARTA

Diajukan oleh

PRASTHAJI YOGIHESTUKO
20020410477

Skripsi ini telah Dipertahankan dan Diusahkan di depan
Dewan Penguji Program Studi Manajemen Fakultas Ekonomi
Universitas Muhammadiyah Yogyakarta
Tanggal 27 Oktober 2007
Yang terdiri dari

Cita Danupmata, SE., MM.

Ketua Tim Penguji


Drs. Wihandaru SP, M.Si.

Anggota Tim Penguji


Alni Rahmawati, SE., MM.

Anggota Tim Penguji

Mengetahui

Dekan Fakultas Ekonomi

Universitas Muhammadiyah Yogyakarta



Mishbahul Anwar, S.E., M.Si.

NIK: 143014

SKRIPSI
ANALISIS PENGARUH RETURN ON ASSET, DEBT EQUITY RATIO,
RETENTION RATE TERHADAP PERTUMBUHAN MODAL SENDIRI PADA
INDUSTRI MANUFAKTUR DI BURSA EFEK JAKARTA

Disajikan oleh

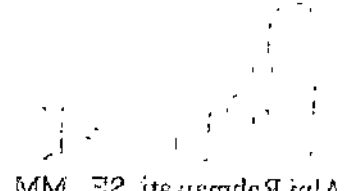
FRASZTHALI YOGIHESTUKO
20020410477


Skripsi ini telah dipertahankan dan Disajikan di depan
Dewan Pengaji Program Studi Manajemen Fakultas Ekonomi
Universitas Muhammadiyah Yogyakarta
Tanggal 27 Oktober 2007
Yang terdiri dari




Gita Dandana SE, MM

Ketua Tim Pengaji


Albi Rahmawan SE, MM
Anggota Tim Pengaji


Drs. Wibisono SP, M.Si
Anggota Tim Pengaji

Mengetahui
Dekan Fakultas Ekonomi
Universitas Muhammadiyah Yogyakarta


Mubandhi Anwar SE, M.Si

NIR: 143014

PERNYATAAN

Dengan ini saya menyatakan bahwa skripsi ini tidak terdapat karya yang pernah diajukan untuk memperoleh gelar kesarjanaan di suatu Perguruan Tinggi, dan sepanjang pengetahuan saya juga tidak terdapat karya atau pendapat yang pernah ditulis atau diterbitkan oleh orang lain, kecuali yang secara tertulis diacu dalam naskah ini dan disebutkan dalam daftar pustaka.

Yogyakarta, 20...

Prasthaji Yogihestuko

Motto

- *Berangkatlah kamu baik dalam keadaan merasa ringan maupun merasa berat dan berjihadlah dengan harta dan dirimu di jalan Allah yang demikian adalah lebih baik bagimu jika kamu mengetahui.*

(Q.S: At-Taubah, ayat 41)

- *Terus berjuang.....
Jangan berhenti.....
Jangan menyerah.....
Sampai dimana kita benar-benar tak bisa bergerak!!!
Untuk mewujudkan impian dan cita-cita kita.....*

(penulis)

Kupersembahkan untuk:

1. *Papa dan Mama tercinta, terima kasih atas kasih sayang, dan do'a yang tulus serta pengorbanan selama ini.*
2. *Almamaterku.*

INTISARI

Penelitian ini menganalisis faktor-faktor yang mempengaruhi modal sendiri pada industri manufaktur di Bursa Efek Jakarta (BEJ) periode 2000-2004. Faktor-faktor yang diteliti dan diduga mempengaruhi pertumbuhan modal sendiri adalah faktor internal yang meliputi *return on asset* (ROA), *debt equity ratio* (DER), dan *plowback ratio* (*retention rate*). Sedangkan faktor eksternal meliputi tingkat bunga dan pajak diabaikan karena merupakan faktor yang tidak terkendali bagi perusahaan. Penelitian ini dilakukan di Yogyakarta pada tahun 2007. Data yang digunakan diperoleh dari Pojok Bursa Universitas Muhammadiyah Yogyakarta. Obyek penelitian ini pada industri manufaktur. Sampel data diperoleh 10 perusahaan. Teknik analisis data dalam penelitian ini menggunakan rumus regresi yang dihitung dengan *SPSS 11.5 for windows*, kualitas data diuji dengan uji asumsi klasik, meliputi: uji normalitas, multikolinearitas, heteroskedastisitas, dan autokorelasi.

Hasil analisis yang diperoleh menunjukkan bahwa *return on asset* berpengaruh positif terhadap pertumbuhan modal sendiri. *Debt equity ratio* berpengaruh positif terhadap pertumbuhan modal sendiri, sedangkan *plowback ratio* (*retention rate*) ternyata terlalu tidak berpengaruh terhadap pertumbuhan modal sendiri. Secara keseluruhan hubungan antara faktor-faktor tersebut dengan pertumbuhan modal sendiri cukup kuat.

Kata kunci: *return on asset, debt equity ratio, plowback ratio, rate growth of equity.*

ABSTRACT

Research analyzes factors influencing capital alone at industry of manufacturer in Effect Exchange of Jakarta (BEJ) Period 2000-2004. Accurate factors and anticipated to influence growth of capital alone is internal factor which covers *return on asset (ROA)*, *debt equity ratio (DER)*, and *plowback ratio (retention rate)*. While the factors of external cover interest rate is disregarded by because its representing factor which do not take control to a company. This research is conducted at Yogyakarta in the year 2007. Data that's been obtained from Corner Stock University of Muhammadiyah Yogyakarta. This Object Research is a research at industry of manufacturer. Data Sample obtained by 10 companies. Technique analyzed data in this research uses formula of regression calculated with SPSS 11.5 windows for, quality of data tested with classic assumption test, covering: test of normalities, multikolinearities, heteroskedastisities, and autocorrelation.

Results of obtained analysis indicate that *return on asset* have an effect on positive to growth of capital alone. *debt equity ratio* has an effect on positive to growth of capital alone, while, *plowback ratio (retention rate)* in the reality too does not have an effect on to *growth of capital* alone. As a whole relation between the factors with *growth of capital* alone is enough strength.

Keyword: *return on asset, debt equity ratio, plowback ratio, rate growth of equity*

KATA PENGANTAR

Segala puji bagi Allah SWT yang telah memberikan kemudahan, karunia dan rahmat dalam penulisan skripsi dengan judul “ Analisis Pengaruh *return on asset*, *debt equity ratio*, *retention rate* terhadap Pertumbuhan Modal Sendiri Pada Industri Manufaktur di Bursa Efek Jakarta.

Penyelesaian skripsi ini tidak terlepas dari bimbingan dan dukungan berbagai pihak. Oleh karena itu pada kesempatan ini penulis mengucapkan terimakasih yang sebanyak-banyaknya kepada:

1. Bapak Misbahul Anwar, SE, M.Si, selaku dekan Fakultas Ekonomi Universitas Muhammadiyah Yogyakarta.
2. Bapak Wihandaru yang dengan penuh kesabaran telah memberikan masukan dan bimbingan selama proses penyelesaian karya tulis ini.
3. Papa dan Mama yang selalu memberikan dorongan dan perhatiannya serta selalu memberikan kasih sayang dan do'a yang tulus.
4. Buat Bu Nanik dan Bu Yayuk yang udah support habis habisan.
5. Mas Pandy yang udah banyak kasih masukan selama proses penyelesaian karya tulis ini.
6. Spesial buat di' Is yang selalu setia mendoakan ku, “adik” dah buat aku semangat n beri aku motivasi untuk nyelesaiin skripsiku.
7. Buat Ria yang udah mau banyak direpotin n udah buanyak bantu dalam proses pembuatan skripsiku ini. (cepett selesai yooo S2 nya)
8. Temen-temen seperjuangan: Oky, (tanks buanget udah menemin konsul n ujiannya, ki sory ya sering n da banyak ngrepotin di kos), Daus7 (tenks dah mau temenin ujiannya pe slese), Celes tegal (wah akhire nyong biso nyusul rika lulus kie), Tomy (makasih wes minjemi sepatu ne), Danang (tanks Buanget wes sering dengerin aku curhat..ojo lali undangan nikah e)

9. Wisnu n keluarga, makasih dah sering dengerin, bantuin, n ngasih solusi curhat2ku selama ini.
10. Temen-temen bandku yang dah selalu support (AATR, Victoria, Croissant)
11. Mas Dirman yang dah sering dengerin mslhku di kampus “makasih buanget yo mas”.
12. Gitarku yang selalu setia menemani aku sedih maupun susah.
13. Temen-temen almamater: Siti, Roma, Enggar, Neni, Wendy (ndangg lulus wen), Dedi, Ardi batang, dll. Semua temen klas G 2002, temen satu perguruan pak ndaru: Ardi (ucok), Yudi, Helmik, (maju terus pantang mundur), Sembiring.
14. semua pihak yang sudah banyak mendukung yang tidak bisa saya sebutkan semua “i love you all”

Sebagi kata akhir, penulis menyadari masih banyak kekurangan dalam skripsi ini. Oleh karena itu, kritik, saran, dan pengembangan penelitian selanjutnya sangat diperlukan untuk kedalaman karya tulis dengan topik ini.

DAFTAR ISI

	Halaman
HALAMAN JUDUL	i
HALAMAN PERSETUJUAN DOSEN PEMBIMBING.....	ii
HALAMAN PENESAHAN.....	iii
HALAMAN PERNYATAAN.....	iv
HALAMAN MOTTO.....	v
INTISARI.....	vi
ABSTRAK	vii
KATA PENGANTAR	viii
DAFTAR ISI	x
DAFTAR TABEL	xii
DAFTAR GAMBAR	xiii
1. PENDAHULUAN.....	1
A. Latar Belakang Masalah.....	1
B. Batasan Masalah.....	4
C. Rumusan Masalah.....	5
D. Tujuan Penelitian.....	5
E. Manfaat Penelitian.....	5
II. TINJAUAN PUSTAKA.....	6
A. Landasan Teori.....	6
B. Penelitian Terdahulu.....	12
C. Penurunan Hipotesis.....	16
D. Model Penelitian.....	19
III. METODE PENELITIAN.....	20
A. Objek Penelitian.....	20
B. Teknik Pengambilan Sampel.....	20
C. Jenis Data.....	20
D. Teknik Pengumpulan Data.....	21

E. Devinisi Operasional Variabel Penelitian.....	21
F. Alat Ukur Variabel Penelitian.....	23
G. Analisis Data.....	26
IV. HASIL PENELITIAN.....	31
A. Analisis Deskriptif.....	31
B. Uji Asumsi Klasik.....	33
C. Pengujian Hipotesis.....	43
D. Pembahasan.....	48
V. SMPULAN, SARAN DAN KETERBATASAN.....	49
A. Simpulan.....	49
B. Saran dan Keterbatasan.....	50

DAFTAR PUSTAKA

LAMPIRAN

DAFTAR TABEL

4.1	Rincian Pengambilan Sampel Perusahaan.....	31
4.2.	Daftar Sampel Perusahaan.....	32
4.3.	Statistik Deskriptif.....	32
4.4.	Nilai Variance Inflation Factor (VIF).....	35
4.5.	.Ringkasan Hasil Regresi.....	43

DAFTAR GAMBAR

1.1. Sistematika Kerangka Penelitian.....	19
1.2. Uji Durbin Watson.....	42