

**FAKTOR-FAKTOR YANG MEMPENGARUHI IMPOR INDONESIA
TAHUN 1983-2004**

SKRIPSI

**Diajukan Guna Memenuhi Persyaratan untuk Memperoleh Gelar Sarjana
pada Fakultas Ekonomi Program Studi Ilmu Ekonomi
Universitas Muhammadiyah
Yogyakarta**



Disusun Oleh :

**AGUSTI ALAM
20020430028**

**ILMU EKONOMI
FAKULTAS EKONOMI
UNIVERSITAS MUHAMMADIYAH YOGYAKARTA**

SKRIPSI

**FAKTOR-FAKTO YANG MEMPENGARUHI IMPOR INDONESIA
TAHUN 1983-2004**

Diajukan oleh

**AGUSTI ALAM
20020430028**

Pembimbing




Tanggal 8 Desember 2006


SKRIPSI
FAKTOR-FAKTOR YANG MEMPENGARUHI IMPOR INDONESIA
TAHUN 1983-2004


Diajukan oleh

AGUSTI ALAM
20020430028

Skripsi ini telah Dipertahankan dan Disahkan di depan
Dewan Penguji Program Studi Ilmu Ekonomi
Universitas Muhammadiyah Yogyakarta
Tanggal 25 Januari 2006
Yang terdiri dari



Agus Tri Basuki, S.E., M.Si.
Ketua Tim Penguji


Dr. Imamuddin Yuliadi, S.E., M.Si.
Anggota Tim Penguji


Lilies Setiartini, Dra., M.Si.
Anggota Tim Penguji

Mengetahui
Dekan Fakultas Ekonomi
Universitas Muhammadiyah Yogyakarta




Abdul Anwar, SE, M.Si.
NIK : 143014

PERNYATAAN

Dengan ini saya menyatakan bahwa skripsi ini tidak terdapat karya yang pernah diajukan untuk memperoleh gelar kesarjanaan di suatu perguruan tinggi, dan sepanjang pengetahuan saya juga tidak terdapat karya atau pendapat yang pernah ditulis atau diterbitkan oleh orang lain, kecuali yang secara tertulis diacu dalam naskah ini dan disebutkan dalam daftar pustaka.

MOTTO

❖ *Katakan lah sesungguhnya shalat, ibadat, hidup dan mati hanya untuk ALLAH
tuhan semesta Alam*

(Q.S Al- AN'AAM 162)

❖ *Berjalanlah kedepan biarkan jurang dan tembok baja menghalangi jalanmu.*

(Penulis)

❖ *Bersikaplah seperti Air yang mengalir, angin yang berhembus, dan hadapi
semua cobaan dengan lapang dada*

(Penulis)

❖ *Jadikan shalat dan sabar sebagai penolongmu*

❖ *Kesuksesan akan bisa di capai apabila kita mencoba tanpa ada kata untuk
menyesal dalam menialainya*

PERSEMBAHAN

*Dengan segala kerendahan dan segala ketulusan
kupersembahkan karya kecilku kepada*

- ❧ Allah SWT atas limpahan Rahmat dan KaruniaNya*
- ❧ Ayahanda dan Ibunda atas segala pengorbanan dan curahan kasih sayang yang tak henti-hentinya*
- ❧ Istriku tercinta anakku tersayang dan mertuaku.*
- ❧ Saudara-saudaraku di Palembang, Linggau, Palembang, Jakarta dan Magelang*
- ❧ Almamaterku*

Thanks To

- Allah SWT yang telah memberikan kekuatan, kesabaran dan kemudahan dalam menghadapi segala cobaan dalam hidup.
- Nabi Muhammad SAW. yang telah memberikan kebenaran di muka bumi ini untuk semua umat manusia.
- Kedua orang tuaku yang telah bersabar dalam menunggu keberhasilanku tiada kata yang bisa ku ucapkan selain do'a, semoga ALLAH SWT membalas jasa kalian dan pengorbanan yang telah diberikan kepadaku, aku sayang kalian.
- Kedua mertuaku yang telah banyak membantu dalam permasalahan selama ini.
- Ratu dan Pangeran dalam rumahku (Anak dan Istriku) dan ponakanku Diki beserta adik-adikku di Talun.
- Keluarga besarku di Palembang, Linggau, L. Primbun, Jakarta dan Magelang.
- Kuyung Jamil Js, Kyg, Zai bani Js, kpk Sum Js, As Js, Awan Js, terimakasih banyak atas dukungan, Doa, yang telah membantu dan mendidikku selama kuliah di UMY.
- Teman-taman seperjuanganku Angkatan 2002 Ilmu Ekonomi, Rahmat Andika dan Rosihan calon Bupati NTB yang telah membantu dalam penulisan skripsi, Arip H (thanks buat nasehat spiritualku), Arip Bolot, Budi, Agus zazili, Guntur, Eko, Eponk, Dian, Yosi, Wahyu, Puji, Tri, zunita, Sastri, Destri, Etc.....
- Pak kiyaku yang telah menolong dan memberiku kesadaran kesabaran dalam menjalani Hidup yang begitu kejam.
- Shogun merah yang slalu setia menemaniku dengan kedua rodamu yang bisa mengantarku kemana-mana thanks atas kesetian mu selama ini.
- Keluarga besar FORMAS SUM-SEL UMY, dan pihak-pihak yang tidak bisa


INTISARI

Penelitian ini bertujuan untuk mengetahui seberapa pengeluaran pendapatan Nasional, Nilai tukar rupiah dan inflasi terhadap impor. Penelitian ini menggunakan metode regresi linier berganda untuk mengetahui pengaruh produk domestik bruto, nilai tukar dan variabel dummy masa sebelum krisis dan masa sesudah krisis terhadap impor di Indonesia. Sebelum melakukan pengujian terlebih dahulu dilakukan uji asumsi klasik agar diperoleh model regresi yang memenuhi metode ordinary least square dan untuk memperoleh yang best fit.

Hasil penelitian ini menunjukkan bahwa produk domestik Bruto berpengaruh positif dan signifikan terhadap impor Indonesia, sedangkan nilai tukar rupiah berpengaruh negatif dan signifikan terhadap impor Indonesia dan inflasi berpengaruh positif dan signifikan terhadap impor Indonesia.

Kata kunci: Impor, PDB, Nilai tukar rupiah, inflasi.

KATA PENGANTAR



Assalamu'alaikum wr.wb.

Alhamdulillah rabbil alamin, segala puja dan puji syukur penulis panjatkan ke hadirat Allah SWT yang telah melimpahkan Rahmat serta KaruniaNya. Solawat dan salam semoga selalu tercurahkan kepada junjungan kita Nabi Muhammad SAW.

Berkat segala Rahmat dan RidhoNya akhirnya penulis dapat menyelesaikan penelitian ini dengan judul **"Faktor-faktor yang Mempengaruhi Impor Indonesia Tahun 1983-2004"**. Di dalam penyusunan penelitian ini, penulis sangat menyadari bahwa betapa banyak berbagai pihak yang telah membantu penulis dalam menyelesaikan penelitian ini. Dengan segala rasa hormat, perkenankan penulis mengucapkan terimakasih yang sebesar-besarnya kepada :

1. Bapak Dr. Khoirudin Bashori, M.Si, selaku Rektor Universitas Muhammadiyah Yogyakarta.
2. Bapak Misbahul Anwar, S.E, M.Si, selaku Dekan Fakultas Ekonomi beserta seluruh Staf pada Fakultas Ekonomi Universitas Muhammadiyah Yogyakarta.
3. Bapak Agus Tri Basuki, S.E, M.Si, selaku Dosen Pembimbing Skripsi yang telah meluangkan waktunya untuk memberikan segala arahan serta bimbingan kepada

.....

4. Bapak Drs. Hudiyanto, selaku Dosen Pembimbing Akademis yang telah memberikan bimbingannya sehingga mempermudah penulis dalam menjalankan segala kegiatan perkuliahan.
5. Seluruh Dosen Program Studi Ilmu Ekonomi yang telah mengajarkan dan memberikan segala ilmu pengetahuan yang sangat bermanfaat bagi wawasan penulis.
6. Semua pihak yang tidak dapat penulis sebutkan satu per satu yang telah banyak membantu dan mendukung penulis dalam menyelesaikan penelitian ini.

Dalam penyusunan penelitian ini penulis sangat menyadari bahwa skripsi ini sangatlah jauh dari kesempurnaan baik nilai guna ataupun nilai kebaikannya, untuk itu penulis sangatlah mengharapkan kritik dan saran dari semua pihak. Akhirnya penulis berharap, semoga hasil karya kecil ini dapat bermanfaat bagi semua pihak yang membutuhkannya.

Wassalamu'alaikum warrah

DAFTAR ISI

HALAMAN JUDUL.....	i
HALAMAN PERSETUJUAN DOSEN PEMBIMBING.....	ii
HALAMAN PENGESAHAN.....	iii
HALAMAN PERNYATAAN.....	iv
MOTTO	v
PERSEMBAHAN.....	vi
UCAPAN TERIMAKASIH.....	vii
INTISARI.....	viii
ABSTRAK.....	ix
KATA PENGANTAR	x
DAFTAR ISI.....	xii
DAFTAR TABEL.....	xv
DAFTAR GAMBAR.....	xvi
BAB I PENDAHULUAN	
A. Latar Belakang Permasalahan.....	1
B. Rumusan Masalah.....	5
C. Batasan Masalah.....	5
D. Tujuan dan Manfaat.....	6

E. Manfaat Penelitian.....	6
F. Hipotesis penenelitian.....	6
BAB II TINJAUAN PUSTAKA	
A. Landasan Teori.....	7
a. Teori Merkantilisme.....	7
b. Teori Perdagangan Internasional.....	7
B. Penelitian Terdahulu.....	16
C. Model Penelitian.....	19
BAB III METODE PENELITIAN	
A. Objek Penelitian.....	21
B. Jenis Data.....	21
C. Teknik Pengumpulan Data.....	21
D. Definisi Operasional.....	22
E. Uji Hipotesis Dan Analisis Data.....	23
BAB IV GAMBARAN UMUM DAERAH PENELITIAN	
A. Perkembangan Impor Indonesia.....	31
B. Pendapatan Nasional.....	42
C. Perkembangan Kurs Dollar Terhadap Rupiah.....	46
D. Perkembangan Inflasi.....	49
BAB V ANALISIS DATA	
A. Uji Asumsi Klasik.....	--

B. Analisis Regresi Linear Berganda.....	55
--	----

BAB VI KESIMPULAN DAN SARAN

A Kesimpulan.....	61
-------------------	----

B Saran.....	62
--------------	----

DAFTAR TABEL

Tabel 2.1	Contoh Kasus Negara Yang Mempunyai Keunggulan Absolute (Absolute Advantage).....	8
Tabel 2.2	Contoh Kasus Negara Yang Mempunyai Keunggulan Komparatif (Comparatif Advantage).....	9
Tabel 2.3	Tahap Siklus Produk.....	12
Tabel 4.1	Perkembangan Impor Indonesia.....	33
Tabel 4.2	Impor Menurut Kelompok Negara Ekonomi Dan Peranan Terhadap Total Impor.....	37
Table 4.3	Nilai Impor Menurut Seksi SITC.....	41
Table 3.2	PDB Atas Dasar Harga Konstant Menurut Lapangan Usaha.....	45
Table 3.3	Perkembangan Nilai Tukar Rupiah Terhadap Dollar.....	48
Table 3.4	Laju Inflasi Indonesia Menurut Tahun Kalender Dan Anggaran.....	51
Table 5.1	Hasil Uji Auto korelasi	53
Table 5.2	Ringkasan Hasil Uji Multikolineritas.....	54
Table 5.3	Hasil Ringkasan Uji Heteroskdastisitas.....	55
Tabel 5.4	Hasil Perhitungan Koefisien Regresi.....	55
Tabel 5.5	Ringkasan Hasil Uji t Tes.....	57
Tabel 5.6	Hasil Uji F.....	59
Tabel 5.7	Hasil Perhitungan Koefisien Determinasi.....	60

DAFTAR GAMBAR

Gambar 2.1	Kurva Kemungkinan Produksi Yang Menunjukkan Teori Heckscher-Ohlin.....	11
Gambar 3.1	Daerah Kritis t tes.....	24
Gambar 3.2	Daerah Kritis F – test	25
Gambar 3.3	Daerah Durbin Watson	28