

**ANALISIS HUBUNGAN ANTARA GABUNGAN PROKSI
INVESTMENT OPPORTUNITY SET DAN *REAL GROWTH*
DENGAN MENGGUNAKAN PENDEKATAN
*CONFIRMATORY FACTOR ANALYSIS***

SKRIPSI

Diajukan Guna Memenuhi Persyaratan untuk Memperoleh Gelar Sarjana
pada Fakultas Ekonomi Program Studi Manajemen
Universitas Muhammadiyah Yogyakarta

Oleh :

BADRU LAELA
20020410438

**FAKULTAS EKONOMI
UNIVERSITAS MUHAMMADIYAH YOGYAKARTA
2006**

SKRIPSI

**ANALISIS HUBUNGAN ANTARA GABUNGAN PROKSI
INVESTMENT OPPORTUNITY SET DENGAN *REAL GROWTH*
DENGAN MENGGUNAKAN PENDEKATAN
*CONFIRMATORY FACTOR ANALYSIS***


Diajukan Oleh

BADRU LAELA

20020410438

Telah disetujui oleh:

Pembimbing I



Ika Nurul Qamari, S.E., M.Si.
NIK : 143058


Tanggal 6 Juli 2006

SKRPISI
ANALISIS HUBUNGAN ANTARA GABUNGAN PROKSI
INVESTMENT OPPORTUNITY SET* DENGAN *REAL GROWTH
DENGAN MENGGUNAKAN PENDEKATAN *CONFIRMATORY*
FACTOR ANALYSIS

Diajukan Oleh

BADRU LAELA
20020410438


Skripsi ini telah dipertahankan dan Disahkan didepan Dewan Penguji
Program Studi Manajemen Fakultas Ekonomi
Universitas Muhammadiyah Yogyakarta
Tanggal 25 Juli 2006
Yang Terdiri dari



Heru Kurnianto Tjahjono, S.E, M.M.
Ketua Tim Penguji




M. Imam Bintoro, S.E., M.Sc.
Anggota Tim Penguji



Ika Nurul Qamari, S.E, M.Si.
Anggota Tim Penguji

Mengetahui
Dekan Fakultas Ekonomi
Universitas Muhammadiyah Yogyakarta



Misbahul Anwar, S.E, M.Si.
NIK : 143014

PERNYATAAN

Dengan ini saya menyatakan bahwa skripsi ini tidak terdapat karya yang pernah diajukan untuk memperoleh gelar kesarjanaan disuatu Perguruan Tinggi, dan sepanjang pengetahuan saya juga tidak terdapat karya atau pendapat yang pernah di tulis atau diterbitkan oleh orang lain, kecuali secara tertulis diacu dalam naskah ini dan disebutkan dalam daftar pustaka.

Yogyakarta, 6 Juli 2006

Badru Laela

INTISARI

Penelitian ini dilakukan untuk membuat perubahan tinjauan dari Proksi IOS kedalam suatu variabel dengan menggunakan struktur model perbandingan, yang menggunakan pendekatan faktor analisis. Proksi IOS yang digunakan adalah: Proksi berdasarkan Harga, Proksi berdasarkan Investasi, dan Proksi berdasarkan Varian. Beberapa Proksi IOS ini dilakukan untuk membuktikan bahwa model ini dapat memprediksikan pertumbuhan yang sebenarnya.

Penetapan hasil faktor analisis dalam penelitian terdahulu menunjukkan bahwa hasilnya menunjukkan model pengukuran yang signifikan. Hasil output dari data yang dianalisis menunjukan hasil korelasi yang negatif pada proksi berbasis harga dan proksi berbasis Varian. Sedangkan untuk proksi berbasis investasi memiliki korelasi yang positif

Kata Kunci : Kesempatan investasi, Pertumbuhan, Analisis Konfirmatory Faktor

ABSTRACT

This Research develops and makes composite observed variables from individual investment opportunity set (IOS) proxies into one latent variable using structural equation models with a confirmatory factor analysis approach. Three composite IOS proxies are correlated with the real growth to prove that the model has consistency and ability to predict the real growth.

A Confirmatory factor analysis result in all observed variables that make latent variables for each model show that they have a significant measurement fit.

Correlation tests for two of all models show that the result are not consistent with real growth. They are Composite IOS proxy based on price and variance. Composite IOS proxy based on investment have positive and significant correlation.

Keyword : Investment Opportunity Set, Real Growth, Confirmatory Factor Analysis

KATA PENGANTAR

Assalamu'alaikum Warahmatullahi Wabarokatuh.

Segala puji bagi Allah SWT (Rabb Penguasa alam semesta) yang telah melimpahkan segala nikmat, rahmat dan hidayah-Nya sehingga penulis dapat menyelesaikan penulisan skripsi ini. Shalawat dan salam senantiasa penulis tujukan kepada Rasulullah Muhammad SAW (Uswah Khasanah), keluarga serta sahabat-sahabatnya.

Skripsi ini disusun guna memenuhi persyaratan memperoleh gelar sarjana pada Fakultas Ekonomi Jurusan Manajemen Universitas Muhammadiyah Yogyakarta.

Pada kesempatan ini perkenalkan penulis mengucapkan rasa terima kasih yang sebesar-besarnya atas segala bimbingan dan bantuan yang penulis terima dari beberapa pihak, sehingga terselesainya penulisan skripsi ini. Ucapan terima kasih penulis haturkan terutama kepada yang terhormat:

Ibu Ika Nurul Qamari, SE selaku pembimbing, yang telah berkenan meluangkan waktu, tenaga, pikiran, dan mencurahkan segala perhatiannya untuk memberikan bimbingan dalam penyusunan skripsi ini.

1. Bapak Supriyadi, Drs, M.M, yang telah menjadi Dosen Pembimbing Akademik selama penulis menjadi mahasiswa di Universitas Muhammadiyah Yogyakarta.
2. Ibu Ika Nurul Qamari, S.E, selaku dosen pembimbing skripsi
3. Ibu Lela Hindasah, S.E, yang telah membantu dalam penyelesaian skripsi.
4. Ibu Fauziah, S.E, yang telah membantu dalam penyelesaian skripsi

5. Semua pihak yang telah membantu peneliti menyelesaikan skripsi ini yang tidak dapat disebutkan satu persatu

Akhirnya dengan iringan do'a, semoga Allah SWT melimpahkan pahala kepada semua pihak yang telah membantu penulis dalam menyelesaikan skripsi ini yang tidak dapat penulis sebutkan satu persatu

Mengingat Keterbatasan pengalaman penulis maka tidaklah menutup kemungkinan banyak kekurangan dan kelemahan dalam penelitian ini baik dalam cara penulisan maupun kualitas analisisnya, oleh karena itu penulis mengaharap saran dan kritik dari pembaca demi perbaikan skripsi ini.

Akhirnya penulis berharap semoga skripsi ini dapat bermanfaat khususnya bagi para manajer, penulis, dan pihak-pihak lain yang memerlukannya.

Wassalamu'alaikum Warahmatullahi Wabarokatuh.

Yogyakarta, Juli 2006
Penulis

Badru Laela

DAFTAR ISI

HALAMAN JUDUL.....	i
HALAMAN PERSETUJUAN DOSEN PEMBIMBING.....	ii
HALAMAN PENGESAHAN.....	iii
HALAMAN PERNYATAAN	iv
HALAMAN MOTTO DAN PERSEMBAHAN.....	v
INTISARI.....	vi
ABSTRAK	vii
KATA PENGANTAR.....	viii
DAFTAR ISI.....	ix
DAFTAR TABEL.....	x
DAFTAR GAMBAR	xi
BAB I PENDAHULUAN	
A. Latar Belakang Penelitian	1
B. Batasan Masalah.....	3
C. Rumusan Masalah	4
D. Tujuan Penelitian.....	4
E. Manfaat Penelitian.....	4
BAB II TINJAUAN PUSTAKA	
A. Set Kesempatan Investasi.....	6
B. Berbagai Alternatif Proksi IOS	6

C. Penelitian Terdahulu	9
D. Perumusan Hipotesis	10
BAB III METODE PENELITIAN	
A. Objek Penelitian	14
B. Jenis Data	14
C. Teknik Pengambilan Sampel.....	14
D. Teknik Pengumpulan Data	15
E. Definisi Operasional Variabel Penelitian.....	15
F. Alat Analisis	18
BAB IV HASIL PENELITIAN DAN PEMBAHASAN	
A. Gambaran Umum	24
B. Analisis Deskriptif	24
C. Asumsi Structural Equation Models	26
D. Model Pengukuran CFA	27
E. Uji Kesesuaian	31
F. Uji Hipotesis	34
BAB V SIMPULAN, SARAN dan KETERBATASAN PENELITIAN	
A. Simpulan.....	39
B. Keterbatasan.....	40

DAFTAR PUSTAKA

LAMPIRAN

DAFTAR TABEL

4.1	Prosedur Pemilihan Sampel.....	27
4.2	CFA Gabungan proksi IOS berbasis harga dengan Realisasi pertumbuhan....	29
4.3	CFA Gabungan Proksi IOS Berbasis Investasi dgn Realisasi Pertumbuhan.	31
4.4	CFA Gabungan Proksi IOS Berbasis Varian dengan Realisasi Pertumbuhan.	32
4.5	Uji Korelasi Proksi IOS Berbasis Harga dengan Realisasi Pertumbuhan.....	37
4.6	Uji Korelasi Proksi IOS Berbasis Investasi dengan Realisasi Pertumbuhan ..	38
4.7	Uji Korelasi Proksi IOS Berbasis Varian dengan Rcalisasi Pertumbuhan	39

DAFTAR GAMBAR

2.1 Multi Dimensional Model IOS Berbasis Harga.....	15
2.2 Multi Dimensional Model IOS Berbasis Investasi.....	16
2.3 Multi Dimensional Model IOS Berbasis Varian.....	16
4.1 Gabungan Proksi IOS Berbasis Harga dengan Realisasi Pertumbuhan.....	34
4.2 Gabungan Proksi IOS Berbasis Investasi dengan Realisasi Pertumbuhan.....	35
4.3 Gabungan Proksi IOS Berbasis Varian dengan Realisasi Pertumbuhan.....	36