

**FAKTOR-FAKTOR YANG MEMPENGARUHI PENGHIMPUNAN
DEPOSITO BERJANGKA PADA BANK UMUM PEMERINTAH
DI INDONESIA TAHUN 1995.1-2004.4**



Oleh

**SRI JUMIATIN P.
20010430034**

**FAKULTAS EKONOMI
UNIVERSITAS MUHAMMADIYAH YOGYAKARTA
2006**

**FAKTOR-FAKTOR YANG MEMPENGARUHI PENGHIMPUNAN
DEPOSITO BERJANGKA PADA BANK UMUM PEMERINTAH
DI INDONESIA TAHUN 1995.1-2004.4**

SKRIPSI

Diajukan Guna Memenuhi Persyaratan Untuk Memperoleh Gelar Sarjana
pada Fakultas Ekonomi Program Studi Ilmu Ekonomi
Universitas Muhammadiyah
Yogyakarta



Oleh

**SRI JUMIATIN P.
20010430034**

**FAKULTAS EKONOMI
UNIVERSITAS MUHAMMADIYAH YOGYAKARTA**

SKRIPSI
FAKTOR-FAKTOR YANG MEMPENGARUHI PENGHIMPUNAN DEPOSITO
BERJANGKA PADA BANK UMUM PEMERINTAH
DI INDONESIA TAHUN 1995.1-2004.4

Diajukan Oleh

SRI JUMIATIN P.
20010430034

Telah disetujui Dosen Pembimbing :

Pembimbing I



Ahmad Ma'ruf S.F. M.Si


Tanggal 22 Februari 2006

**FAKTOR-FAKTOR YANG MEMPENGARUHI PENGHIMPUNAN DEPOSITO
BERJANGKA PADA BANK UMUM PEMERINTAH
DI INDONESIA TAHUN 1995.1-2004.4**


Diajukan Oleh

**SRI JUMLATIN P.
20010430034**

**Skripsi ini telah Dipertahankan dan Disahkan di depan Dewan Penguji
Program Studi Ilmu Ekonomi Fakultas Ekonomi
Universitas Muhammadiyah Yogyakarta
Tanggal 22 Februari 2006
Yang terdiri dari**



**Agus Tri Basuki, S.E., M.Si.
Ketua Tim Penguji**




**Dr. Imamuddin Yuliadi, S.E., M.Si.
Anggota Tim Penguji**



**Endah Saptutyningsih, S.E., M.Si.
Anggota Tim Penguji**

**Mengetahui
Dekan Fakultas Ekonomi
Universitas Muhammadiyah Yogyakarta**



**Misbahul Anwar, S.E., M.Si.
NIK. 143 014**

4. Bapak Ahmad Ma'ruf, SE, selaku Dosen Pembimbing Skripsi, terima kasih atas bimbingan yang diberikan selama penyusunan skripsi ini.
5. Dosen-dosen Program Studi Ilmu Ekonomi Universitas Muhammadiyah Yogyakarta. Ibu Dra. Lilies Setyartiti, MSi., Bapak Nano Prawoto, SE. M.Si., Ibu Endah Saptutyningih. SE. MSi., Bapak Drs. Hudyanto., Bapak Imamuddin Yuliadi, S.E., M.Si., Terima kasih yang tak terhingga atas segala bimbingan dan ilmunya yang diberikan selama ini.

Saya doakan semoga Allah SWT memberi balasan atas kebaikan yang telah diberikan kepada penulis. Penulis menyadari skripsi ini jauh dari kesempurnaan, untuk itu masukan baik saran dan kritik dari pembaca sangat penulis harapkan demi kesempurnaan skripsi ini. Semoga hasil jerih payah penulis ini bermanfaat bagi kita semua. Amiin.

وَالسَّلَامُ عَلَيْكُمْ وَرَحْمَةُ اللَّهِ وَبَرَكَاتُهُ

DAFTAR ISI

| | |
|--------------------------------------------------------------------------|------|
| HALAMAN JUDUL..... | i |
| HALAMAN PERSETUJUAN DOSEN PEMBIMBING..... | ii |
| HALAMAN PENGESAHAN..... | iii |
| HALAMAN PERNYATAAN..... | iv |
| HALAMAN MOTTO | v |
| HALAMAN PERSEMBAHAN..... | vi |
| KATA PENGANTAR..... | vii |
| DAFTAR ISI..... | xi |
| DAFTAR TABEL..... | xii |
| DAFTAR GAMBAR | xiii |
| INTISARI..... | xiv |
| ABSTRACT..... | xv |
| BAB I PENDAHULUAN | 1 |
| A. Latar Belakang Penelitian | 1 |
| B. Rumusan Masalah..... | 4 |
| C. Batasan Masalah..... | 4 |
| D. Tujuan Penelitian | 5 |
| E. Manfaat Penelitian | 5 |
| BAB II TINJAUAN PUSTAKA | 6 |
| A. Landasan Teori..... | 6 |
| 1. Pengertian Lembaga Keuangan Bank dan Fungsi Lembaga Keuangan | 6 |
| 2. Pengertian Bank dan Fungsi Bank | 6 |

| | |
|-----------------------------------------------------------|-----------|
| 3. Jenis-jenis Bank | 10 |
| 4. Sumber Dana Bank | 12 |
| 5. Deposito Berjangka..... | 14 |
| 6. Alokasi Dana Bank | 17 |
| B. Penelitian Terdahulu | 30 |
| C. Hipotesis..... | 32 |
| BAB III METODA PENELITIAN | 33 |
| A. Obyek Penelitian | 33 |
| B. Teknik Pengambilan Data..... | 33 |
| C. Jenis Data | 33 |
| D. Teknik Pengumpulan Data..... | 34 |
| E. Definisi Operasional Variabel Penelitian..... | 34 |
| F. Metode Analisis Data..... | 35 |
| G. Pengujian Hipotesis | 36 |
| 1. Pengujian Statistik..... | 37 |
| a. Pengujian T Statistik | 37 |
| b. Pengujian F Statistik | 37 |
| c. Pengujian R ² (Koefisien Determinasi) | 38 |
| 2. Pengujian Asumsi Klasik | 39 |
| a. Multikolinearitas | 39 |
| b. Heteroskedastisitas..... | 40 |
| c. Autokorelasi | 41 |
| BAB IV GAMBARAN UMUM | 44 |
| A. Perkembangan Penghimpunan Deposito Berjangka pada Bank | |

| | |
|-----------------------------------------------------------------------------|----|
| 3. Perkembangan Pendapatan Nasional (PDB)..... | 47 |
| C. Perkembangan Tingkat Suku Bunga..... | 50 |
| BAB V ANALISIS DATA | 53 |
| A. Analisis Deskriptif | 53 |
| B. Analisis Regresi Linier Berganda | 53 |
| C. Uji Asumsi Klasik..... | 54 |
| 1. Uji Autokorelasi | 54 |
| 2. Uji Heteroskedastisitas..... | 58 |
| 3. Uji Multikolinearitas | 59 |
| D. Uji Statistik | 60 |
| 1. Pengujian Signifikan Variabel Secara Individu (Uji T Statistik) | 62 |
| 2. Pengujian Signifikan Variabel Secara Serentak (Uji F Test)..... | 64 |
| 3. Koefisien Determinan (R^2)..... | 65 |
| BAB VI KESIMPULAN DAN SARAN | 66 |
| A. Kesimpulan | 66 |

DAFTAR TABEL

| | | |
|-----------|-----------------------------------------------------------------------|----|
| Tabel 4.1 | Data Pertumbuhan Simpanan deposito Beiangka Tahun 1995.1-2004.4 | 45 |
| Tabel 4.2 | Data Pertumbuhan PDB Tahun 1995.1-2004.4 | 48 |
| Tabel 4.3 | Data Petumbuhan Tingkat Suku Bunga Tahun 1995.1-2004.4..... | 51 |
| Tabel 5.1 | Ringkasan Hasil Uji Heteroskedastisitas | 59 |
| Tabel 5.2 | Ringkasan Hasil Uji Multikolinearitas..... | 60 |
| Tabel 5.3 | Ringkasan Hasil Perhitungan Regresi setelah Perbaikan | |

DAFTAR GAMBAR

| | | |
|------------|-------------------------------------------------------------------------------------------------------|----|
| Gambar 2.1 | Proses Ekonomi dengan Adanya Lembaga Keuangan..... | 9 |
| Gambar 2.2 | The Pool of Fund Approach..... | 19 |
| Gambar 2.3 | The Assets Allocation Approach | 19 |
| Gambar 2.4 | Kurva Hasil | 26 |
| Gambar 3.1 | Uji Durbin Watson Test (D-W Test)..... | 43 |
| Gambar 5.1 | Hasil Uji Durbin Watson Sebelum Perbaikan..... | 56 |
| Gambar 5.2 | Hasil Uji Durbin Watson Sesudah Perbaikan | 58 |
| Gambar 5.3 | Hasil Pengujian T-Test pada Pendapatan Nasional terhadap Penghimpunan Deposito Berjangka (Y) | 63 |
| Gambar 5.4 | Hasil Pengujian T-Test pada Tingkat Suku Bunga terhadap Penghimpunan Deposito Berjangka (Y) | 64 |

INTISARI

Skripsi ini berjudul "*Faktor-faktor yang mempengaruhi penghimpunan deposito berjangka pada bank umum pemerintah di Indonesia tahun 1995.1-2004.4*". Deposito berjangka merupakan suatu jenis simpanan yang ada pada lembaga perbankan khususnya pada Bank Umum Pemerintah di Indonesia. Penelitian ini bertujuan untuk meneliti pengaruh pendapatan nasional dan tingkat suku bunga terhadap penghimpunan deposito berjangka pada bank umum pemerintah di Indonesia.

Penelitian ini menggunakan alat analisis regresi berganda yaitu regresi yang terdiri dari satu variabel tak bebas dan beberapa variabel bebas. Dan menggunakan metode OLS (*Ordinary Least Square*) yang merupakan suatu analisis kuantitatif yang digunakan untuk menghitung koefisien regresi serta untuk mengetahui keeratan hubungan antar variabel bebas dan variabel terikat, serta untuk mengetahui tingkat signifikan pengaruh variabel bebas terhadap variabel terikat secara bersama-sama. Dengan menggunakan uji asumsi klasik dapat disimpulkan model regresi pada penelitian terhindar dari gejala multikolinearitas, heteroskedastisitas dan autokorelasi. Ini berarti tidak terdapat korelasi diantara variabel-variabel dependen, sehingga penelitian ini dapat dilanjutkan ke tahap selanjutnya. Untuk mengetahui pengaruh variabel independen terhadap variabel dependen digunakan uji statistik.

Hasil uji statistik menunjukkan (Y) constan (0.03176), PDB (0.834) dan R (0.008009). Uji T menunjukkan bahwa secara individual variabel-variabel bebas berpengaruh signifikan terhadap variabel terikat (Y) dengan derajat kepercayaan 1%. Uji F menunjukkan angka yang signifikan sebesar 247.283 dengan taraf signifikan 95%. Uji R² juga mendukung penelitian ini, dimana 93.0% keragaman nilai variabel

ABSTRACT

The title of the thesis is *"Factors which Influence the Periodic Fixed Deposit at the public Government Bank in Indonesia in the Year of 1995.1-2004.4"*. The periodic fixed deposit is a product of saving in a bank especially in Public Government in Indonesia. The purpose of the research is to find the impact of national income and interest rate toward the accumulation of periodic fixed deposit at public government bank in Indonesia.

The research used multiple regression analysis, regression which consist of one dependent variable and some independent variables. This thesis also used OLS (Ordinary Least Square). This method is a quantitative analysis to calculate the regression coefficient, as well as to know how significant it is, the impact of independent variable toward dependent variable all together. By using the classic assumption test, there is no sign of multicollinearity, heteroscedasticity, and autocorrelation found in this research, meaning that there is no correlation between dependent variables. If there is no such correlation, the research can be continued to the next step. To know the influence of independent variables toward the dependent variable, the writer used a statistic test.

The result of statistic test shows that (Y) is constant (0.03176), PDB (0.834) dan R (0.008009). T test shows that, individually, the independent variables have significant influence toward the dependent variable (Y) with 1% level of trust. F test is significant by showing the number of 247.283 or 95% at the significant level. R2 test supports the research where 93.0% of the coefficient variety of dependent variable is influenced by independent variables.