

**FAKTOR-FAKTOR YANG MEMPENGARUHI *AUDIT DELAY*
PADA PERUSAHAAN MANUFAKTUR DI INDONESIA**

SKRIPSI

Diajukan Guna Memenuhi Persyaratan Untuk Memperoleh Gelar sarjana
Pada Fakultas Ekonomi Program Studi Akuntansi
Universitas Muhammadiyah Yogyakarta



Diajukan oleh

SUGIONO
20020420115

**JURUSAN AKUNTANSI
FAKULTAS EKONOMI
UNIVERSITAS MUHAMMADIYAH YOGYAKARTA
2005**


SKRIPSI


**FAKTOR-FAKTOR YANG MEMPENGARUHI *AUDIT DELAY*
PADA PERUSAHAAN MANUFAKTUR DI INDONESIA**




Pembimbing I

Yogyakarta, 26 Oktober 2005
Pembimbing II


Barbara Gunawan, SE., M.Si.
NIK. 143 050


Barbara Gunawan, SE., M.Si.
NIK. 143 050

Mengetahui
Dekan Fakultas Ekonomi
Universitas Muhammadiyah Yogyakarta



Misbahul Anwar, S.E., M.Si.
NIK: 143 014

KATA PENGANTAR

Puji syukur penulis panjatkan kehadirat Allah SWT yang telah melimpahkan rahmat serta hidayah-Nya, sehingga penulis dapat menyelesaikan skripsi ini dengan baik yang berjudul : “FAKTOR-FAKTOR YANG MEMPENGARUHI *AUDIT DELAY* PADA PERUSAHAAN MANUFAKTUR DI INDONESIA”.

Penulisan skripsi ini dimaksudkan untuk memenuhi persyaratan dalam memperoleh gelar Sarjana Ekonomi pada Fakultas Ekonomi Universitas Muhammadiyah Yogyakarta.

Dalam penyusunan skripsi ini, penulis menyadari sepenuhnya bahwa tanpa bimbingan, petunjuk, maupun saran-saran dari berbagai pihak, penulis tidak dapat menyelesaikan skripsi ini. Oleh karena itu dalam kesempatan ini penulis menyampaikan terima kasih yang sebesar-besarnya kepada :

1. Dr. H. Khoiruddin Bashori, M.Si., selaku Rektor Universitas Muhammadiyah Yogyakarta.
2. Misbahul Anwar, SE., M.Si., selaku Dekan Fakultas Ekonomi Universitas Muhammadiyah Yogyakarta.
3. Barbara Gunawan, SE., M.Si., selaku Dosen Pembimbing yang telah meluangkan waktunya untuk memberikan bimbingan dan arahan sehingga skripsi ini dapat selesai dengan baik.
4. Seluruh Dosen Fakultas Ekonomi Universitas Muhammadiyah Yogyakarta terutama Dosen Akuntansi yang selama ini telah mendidik dan memberikan ilmu selaa penulis menempuh studi.
5. Segenap staf perpustakaan Universitas Muhammadiyah Yogyakarta dan staf

DAFTAR ISI

| | |
|---------------------------------------------------------------|------|
| HALAMAN JUDUL | i |
| HALAMAN PENGESAHAN DOSEN PEMBIMBING | ii |
| HALAMAN PENGESAHAN DOSEN PENGUJI | iii |
| HALAMAN PERNYATAAN..... | iv |
| HALAMAN MOTTO | v |
| HALAMAN PERSEMBAHAN | vi |
| KATA PENGANTAR | vii |
| DAFTAR ISI | ix |
| DAFTAR TABEL | xii |
| DAFTAR GAMBAR | xiii |
| BAB I PENDAHULUAN | |
| A. Latar Belakang Penelitian | 1 |
| B. Rumusan Masalah | 6 |
| C. Batasan Masalah..... | 7 |
| D. Tujuan Penelitian..... | 7 |
| E. Manfaat Penelitian..... | 8 |
| BAB II TINJAUAN PUSTAKA | |
| A. Landasan Teori..... | 9 |
| 1. Pengertian <i>Audit Delay</i> | 9 |
| 2. Pengaruh <i>Audit Delay</i> Terhadap Laporan Keuangan..... | 10 |

| | |
|---------------------------------------------------------------|----|
| B. Penelitian Terdahulu dan Perumusan Hipotesis..... | 11 |
| 1. Ukuran Perusahaan dan <i>Audit Delay</i> | 12 |
| 2. Jenis Pendapat Akuntan Publik dan <i>Audit Delay</i> | 12 |
| 3. Tingkat Profitabilitas dan <i>Audit Delay</i> | 14 |
| 4. Jumlah Pemegang Saham dan <i>Audit Delay</i> | 14 |
| 5. Laba Rugi Operasi dan <i>Audit Delay</i> | 15 |
| C. Model Penelitian | 16 |

BAB III METODA PENELITIAN

| | |
|---------------------------------------------------------------|----|
| A. Populasi dan Sampel | 17 |
| B. Teknik Pengambilan Sampel..... | 17 |
| C. Jenis Data | 18 |
| D. Teknik Pengumpulan Data..... | 18 |
| E. Devinisi dan Pengukuran Operasional Variabel Penelitian .. | 18 |
| 1. Variabel Dependen (Y) | 18 |
| 2. Variabel Independen (X)..... | 19 |
| F. Uji Kualitas Data..... | 21 |
| G. Uji Hipotesis dan Analisis Data | 23 |

BAB IV HASIL PENELITIAN DAN PEMBAHASAN

| | |
|--------------------------------------------------|----|
| A. Analisis Deskriptif..... | 24 |
| B. Analisis dan Hasil Statistik Deskriptif | 27 |
| C. Uji Kevalidan Data (Uji Asumsi Klasik) | 29 |
| 1. Uji Normalitas Data | 29 |
| 2. Uji Multikolinieritas | 30 |

| | |
|-----------------------------------------------------------------|----|
| 3. Uji Autokorelasi | 30 |
| 4. Uji Heteroskedastisitas..... | 31 |
| D. Hasil Penelitian (Uji Hipotesis)..... | 32 |
| 1. Analisis Regresi Linier Berganda..... | 32 |
| 2. Pengujian Koefisien Regresi Serentak (Uji Nilai F) | 34 |
| 3. Pengujian Koefisien Regresi Parsial (Uji Nilai T)..... | 35 |
| 4. <i>Goodness of Fit Test</i> (Uji Koefisien Determinasi)..... | 36 |
| E. Pembahasan | 37 |

BAB V SIMPULAN, SARAN DAN KETERBATASAN PENELITIAN

| | |
|----------------------------------|----|
| A. Simpulan..... | 39 |
| B. Saran..... | 40 |
| C. Keterbatasan Penelitian | 41 |

DAFTAR TABEL

| | | |
|-----------|-----------------------------------------|----|
| Tabel 4.1 | Prosedur Pemilihan Sampel | 25 |
| Tabel 4.2 | Hasil statistik deskriptif..... | 28 |
| Tabel 4.3 | Nilai <i>Tolerance</i> dan VIF..... | 30 |
| Tabel 4.4 | Hasil Uji <i>Durbin-Watson</i> | 31 |
| Tabel 4.5 | Hasil Uji Regresi Linier Berganda | 32 |
| Tabel 4.6 | Hasil Uji Nilai F | 34 |
| Tabel 4.7 | Hasil Uji Koefisien Determinasi | 36 |

DAFTAR GAMBAR

| | |
|-------------------------------------------------------|----|
| Gambar 2.1. Model Penelitian | 16 |
| Gambar 4.1. Hasil Uji Normalitas (Normal P-Plot)..... | 29 |
| Gambar 4.2. Hasil Uji Heteroskedastisitas | 31 |