

**ANALISIS PENGARUH LEVERAGE OPERASI DAN
LEVERAGE FINANSIAL TERHADAP RISIKO SISTEMATIK
SAHAM PADA PERUSAHAAN MANUFAKTUR
DI BURSA EFEK JAKARTA**

SKRIPSI

Diajukan Guna Memenuhi Persyaratan Untuk Memperoleh Gelar Sarjana
Pada Fakultas Ekonomi Program Studi Manajemen
Universitas Muhammadiyah Yogyakarta



Di Susun Oleh:
HELMY AGUSTINA FIRDAUS
2000 041 0238

**FAKULTAS EKONOMI
UNIVERSITAS MUHAMMADIYAH YOGYAKARTA
2005**

**ANALISIS PENGARUH LEVERAGE OPERASI DAN LEVERAGE
FINANSIAL TERHADAP RISIKO SISTEMATIK SAHAM
PADA PERUSAHAAN MANUFAKTUR
DI BURSA EFEK JAKARTA
SKRIPSI**

**Diajukan Guna Memenuhi Persyaratan Untuk Memperoleh Gelar Sarjana
Pada Fakultas Ekonomi Program Studi Manajemen
Universitas Muhammadiyah
Yogyakarta**

**Oleh
HELMY AGUSTINA FIRDAUS**

2000 041 0238

**FAKULTAS EKONOMI
UNIVERSITAS MUHAMMADIYAH YOGYAKARTA**

2005

SKRIPSI
ANALISIS PENGARUH LEVERAGE OPERASI DAN LEVERAGE
FINANSIAL TERHADAP RISIKO SISTEMATIK SAHAM
PADA PERUSAHAAN MANUFAKTUR
DI BURSA EFEK JAKARTA


Diajukan oleh :

HELMI AGUSTINA FIRDAUS

2000 041 0238

Telah disetujui Dosen Pembimbing

Pembimbing



Drs. Edi Sunriono.MM.

Tanggal


Juli 2005

**Skripsi ini telah Dipertahankan dan Disahkan di depan
Dewan Penguji Program Studi Manajemen Fakultas Ekonomi
Universitas Muhammadiyah Yogyakarta**

Tanggal 20 Nopember 2004

Yang terdiri dari


Ketua Tim Penguji



Drs. Edi Supriono, MM

NIK : 143 0004

Anggota



Drs. Wihandaru SP M.Si



Maiba Kurnia Dwi D D A S E S A C

KATA PENGANTAR

Assalamu'alaikum Wr.Wb.

Dengan mengucapkan basmallah penulis memulai membuat skripsi dan dengan segala kerendahan hati serta mengucapkan puji dan syukur penulis panjatkan kehadiran Allah SWT yang telah memberikan kekuatan lahir dan bathin serta petunjuk dan bimbingan sehingga penulis dapat menyelesaikan skripsi dengan judul **“Analisis Pengaruh Leverage Operasi dan Leverage Finansial Terhadap Risiko Sistemik Saham Pada Perusahaan Manufaktur di Bursa Efek Jakarta ”** penelitian ini merupakan salah satu persyaratan guna memperoleh gelar sarjana pada Fakultas Ekonomi Universitas Muhammadiyah Yogyakarta.

Dalam proses penyusunan skripsi ini penulis banyak mendapatkan pelajaran, bimbingan, bantuan dan dorongan dari berbagai pihak. Oleh sebab itu pada kesempatan ini penyusun ingin mengucapkan terima kasih yang sebesar-besarnya kepada :

1. Bapak Misbahul Anwar S.E., M.Si., Dekan Fakultas Ekonomi Universitas Muhammadiyah Yogyakarta.
2. Bapak Drs Edi Supriono, M.M. selaku Dosen Pembimbing Skripsi (DPS) yang senantiasa membimbing dan mengarahkan penyusun demi terselesaikannya skripsi ini.
3. Staf Pengajar yang telah mendidik penulis selama menjadi mahasiswa di Fakultas Ekonomi Universitas Muhammadiyah Yogyakarta

4. Semua keluargaku dan saudara-saudaraku, terimakasih doa, kasih sayang dan dorongan semangatnya.

Semoga Allah SWT memberikan imbalan yang setimpal kepada semua pihak yang telah memberikan bantuannya. Amin.

Wassalamu'alaikum Wr. Wb.

Yogyakarta, Juli 2005

Penyusun

DAFTAR ISI

HALAMAN JUDUL.....	i
HALAMAN PERSETUJUAN DOSEN PEMBIMBING.....	iii
HALAMAN PENGESAHAN.....	iv
HALAMAN MOTTO DAN PERSEMBAHAN.....	v
KATA PENGANTAR.....	viii
DAFTAR ISI.....	x
DAFTAR TABEL.....	xii
DAFTAR GAMBAR.....	xiii
DAFTAR LAMPIRAN.....	xiv
BAB I PENDAHULUAN.....	1
A. Latar Belakang Penelitian.....	1
B. Perumusan Masalah.....	5
C. Batasan Masalah.....	5
D. Tujuan Penelitian.....	6
E. Manfaat Penelitian.....	6
BAB II TINJAUAN PUSTAKA.....	8
A. Landasan Teori.....	8
B. Hipotesis.....	34
C. Model Penelitian.....	34
BAB III METODA PENELITIAN.....	35
A. Subyek Penelitian.....	35
B. Teknik Pengambilan Sampel.....	35
C. Jenis Data.....	36
D. Teknik Pengumpulan Data.....	36
E. Pengukuran Variabel.....	36
F. Analisis Data.....	

BAB IV HASIL PENELITIAN DAN PEMBAHASAN.....	49
A. Gambaran Umum Obyek Penelitian.....	49
B. Analisis Deskriptif.....	51
C. Hasil Penelitian (Uji Hipotesis).....	52
D. Uji Asumsi Klasik.....	68
E. Pembahasan.....	72
BAB V SIMPULAN, SARAN DAN KETERBATASAN PENELITIAN.....	78
A. Kesimpulan.....	78
B. Saran.....	80
C. Keterbatasan.....	80

DAFTAR TABEL

4.1. Daftar Perusahaan Sampel Tahun 2000.....	49
4.2. Daftar Perusahaan Sampel Tahun 2001.....	50
4.3. Daftar Perusahaan Sampel Tahun 2002.....	50
4.4. Daftar Perusahaan Sampel Tahun 2003.....	51
4.5. Statistik Deskriptif.....	51
4.6. Beta LQ 45 Tahun 2000 / 1999.....	54
4.7. Beta LQ 45 Tahun 2001 / 2000.....	54
4.8. Beta LQ 45 Tahun 2002 / 2001.....	55
4.9. Beta LQ 45 Tahun 2003 / 2002.....	55
4.10 Nilai DOL Tahun 2000.....	57
4.11 Nilai DOL Tahun 2001.....	57
4.12 Nilai DOL Tahun 2002.....	58
4.13 Nilai DOL Tahun 2003.....	58
4.14 Nilai DFL Tahun 2000.....	60
4.15 Nilai DFL Tahun 2001.....	60
4.16 Nilai DFL Tahun 2002.....	61
4.17 Nilai DFL Tahun 2003.....	61
4.18 Hasil Analisis Regresi Linear Berganda.....	63
4.19 Hasil Analisis Uji F.....	65
4.20 Hasil Analisis Uji T.....	66
4.21 Hasil Uji Multikolinearitas.....	71
4.22 Hasil Uji Heteroskedastisitas.....	--

DAFTAR GAMBAR

2.1.	Penggambaran Beta.....	14
2.2.	Model Penelitian.....	34
3.1.	Uji Durbin – Watson Dua sisi.....	45
4.1	Kurva Durbin – Watson	70