

**ANALISIS VARIABEL-VARIABEL YANG MEMPENGARUHI
STRUKTUR PENDANAAN DAN PENGARUHNYA
BERSAMA *RETURN ON ASSET* TERHADAP
RENTABILITAS MODAL SENDIRI**

SKRIPSI



Oleh

CARUDIN
2000 041 0208

FAKULTAS EKONOMI

UNIVERSITAS MUHAMMADIYAH YOGYAKARTA


SKRIPSI
ANALISIS VARIABEL-VARIABEL YANG MEMPENGARUHI
STRUKTUR PENDANAAN DAN PENGARUHNYA
BERSAMA RETURN ON ASSET TERHADAP
RENTABILITAS MODAL SENDIRI

Diajukan Oleh


CARUDIN
2000 041 0208


Skripsi ini telah Dipertahankan dan Disahkan di depan
Dewan Penguji Program Studi Manajemen Fakultas Ekonomi
Universitas Muhammadiyah Yogyakarta
Tanggal: 23 Maret 2004
Yang terdiri dari:

Ketua


Heru Kurnianto Tjalyono, SE., MM.
NIP: 143.074

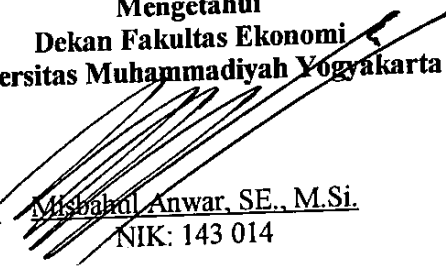
Anggota


Drs. Wihandaru SP, M.Si.
NIK: 143 00


Fajarwati, SE.
NIK: 143 054

Mengetahui
Dekan Fakultas Ekonomi
Universitas Muhammadiyah Yogyakarta




Misbahul Anwar, SE., M.Si.
NIK: 143 014

**ANALISIS VARIABEL-VARIABEL YANG MEMPENGARUHI
STRUKTUR PENDANAAN DAN PENGARUHNYA
BERSAMA *RETURN ON ASSET* TERHADAP
RENTABILITAS MODAL SENDIRI**

SKRIPSI

Diajukan Guna Memenuhi Persyaratan Untuk Memperoleh Gelar Sarjana

Pada Fakultas Ekonomi Program Studi Manajemen

Universitas Muhammadiyah

Yogyakarta

Oleh

CARUDIN

2000 041 0208

FAKULTAS EKONOMI

UNIVERSITAS MUHAMMADIYAH YOGYAKARTA

SKRIPSI

ANALISIS VARIABEL-VARIABEL YANG MEMPENGARUHI

STRUKTUR PENDANAAN DAN PENGARUHNYA

BERSAMA *RETURN ON ASSET* TERHADAP

RENTABILITAS MODAL SENDIRI

Diajukan Oleh

CARUDIN

2000 041 0208

Telah disetujui Dosen

Tanggal 20.01.04

Pembimbing I/II



Drs. Wihandaru SP M Si

PERNYATAAN

Dengan ini saya menyatakan bahwa skripsi ini tidak terdapat karya yang pernah diajukan untuk memperoleh gelar kesarjanaan di suatu Perguruan Tinggi, dan sepanjang pengetahuan saya juga tidak terdapat karya atau pendapat yang pernah ditulis atau diterbitkan orang lain, kecuali yang secara tertulis diacu dalam naskah ini dan disebutkan dalam daftar pustaka

MOTTO DAN PERSEMBAHAN

- ☞ *Allah akan meninggikan orang-orang yang beriman dari kamu dan orang-orang yang berilmu dengan beberapa derajat (QS. Mujahaddah: 11)*
- ☞ *Cara terbaik untuk memperoleh keberhasilan adalah dengan percaya bahwa Anda akan berhasil (David J. Schwartz)*
- ☞ *Tujuan besar pendidikan bukanlah pengetahuan melainkan tindakan (Herbert Spener)*
- ☞ *Jadilah orang yang suka mencurahkan segalanya, jangan jadi orang yang suka menahan diri (Norman Vincent Peale)*
- ☞ *Hidup memang kegelapan, jika tanpa hasrat dan keinginan. Dan semua hasrat-keinginan adalah buta, jika tidak disertai pengetahuan. Dan segala pengetahuan adalah hampa, jika tidak diikuti dengan pekerjaan. Dan semua pekerjaan akan sia-sia, jika tidak disertai cinta (Kahlil Gibran)*
- ☞ *Sukses studi, sukses berkarir dan sukses berkeluarga (Writer)*

Skripsi ini Kupersembahkan Kepada:

- ☞ *Ayahanda dan Ibunda tersayang*
- ☞ *Kakanda tercinta*
- ☞ *Sahabat-sahabatku*
- ☞ *Almamaterku*

DAFTAR ISI

	Halaman
HALAMAN JUDUL	i
HALAMAN PERSETUJUAN DOSEN PEMBIMBING	ii
HALAMAN PENGESAHAN	iii
HALAMAN PERNYATAAN	iv
HALAMAN MOTTO DAN PERSEMBAHAN	v
KATA PENGANTAR	vi
DAFTAR ISI	viii
DAFTAR TABEL	x
DAFTAR GAMBAR	xi
INTISARI	xii
BAB I: PENDAHULUAN	1
A. Latar Belakang Penelitian	1
B. Batasan Masalah	4
C. Rumusan Masalah	4
D. Tujuan Penelitian	5
E. Manfaat Penelitian	6
BAB II: TINJAUAN PUSTAKA	7
A. Landasan Teori	7
1. Pengertian Struktur Pendanaan	7
2. Pengertian Rentabilitas Modal Sendiri	11
B. Penelitian Terdahulu	12
C. Hipotesis	14
D. Model Penelitian	14
BAB III: METODE PENELITIAN	17
A. Obyek Penelitian	17
B. Teknik Pengambilan Sampel	17
C. Jenis Data	18
D. Teknik Pengumpulan Data	18

E. Pengukuran Variabel	19
F. Analisis Data	22
1. Uji Asumsi Klasik	22
2. Alat Analisis Data (uji hipotesis)	27
BAB IV: HASIL PENELITIAN DAN PEMBAHASAN	33
A. Gambaran Umum Obyek Penelitian	33
1. Sejarah Pasar Modal Indonesia	33
2. Organisasi Pasar Modal Indonesia	35
3. Gambaran Umum Perusahaan Sampel	37
B. Analisis Deskriptif	47
C. Uji Asumsi Klasik	49
D. Hasil Penelitian (Uji Hipotesis)	52
1. Analisis Regresi Variabel X Terhadap Variabel Y_1	52
2. Analisis Pengujian Secara Serentak Y_1	52
3. Analisis Pengujian Secara Parsial Y_1	53
4. Analisis Regresi Variabel X dan Y_1 Terhadap Variabel Y_2	55
5. Analisis Pengujian Secara Serentak Y_2	55
6. Analisis Pengujian Secara Parsial Y_2	56
7. Analisis Koefisien Determinasi	57
E. Pembahasan (Interpretasi)	59
1. Interpretasi Regresi Antara Variabel X Terhadap Variabel Y_1 ..	59
2. Interpretasi Regresi Antara Variabel X dan Y_1 Terhadap Variabel Y_2	62
BAB V: SIMPULAN DAN SARAN	64
A. Simpulan	64
B. Saran	65
C.	66

DAFTAR TABEL

	Halaman
TABEL 4.1 : Statistik Deskriptif	48
TABEL 4.2 : Hasil Uji Multikolenieritas	50
TABEL 4.3 : Hasil Uji White Y_1	50
TABEL 4.4 : Hasil Uji White Y_2	51
TABEL 4.5 : Hasil Pengujian Secara Serentak Y_1	53
TABEL 4.6 : Hasil Pengujian Secara Parsial Y_1	54
TABEL 4.7 : Hasil Pengujian Secara Serentak Y_2	56
TABEL 4.8 : Hasil Pengujian Secara Parsial Y_2	57
TABEL 4.9 : Hasil Regresi Koefisien Determinasi Y_1	58
TABEL 4.10 : Hasil Regresi Koefisien Determinasi Y_2	58

DAFTAR GAMBAR

	Halaman
GAMBAR 2.1 : Gambar Model Penelitian	16
GAMBAR 3.1 : Gambar Statistik <i>d</i> Durbin-Watson	26
GAMBAR 4.1 : Statistik Durbin-Watson Model Indonesia	26