

**PENGARUH RASIO LIKUIDITAS, RASIO PROFITABILITAS, RASIO
SOLVABILITAS, DAN RASIO AKTIVITAS TERHADAP KEBIJAKAN
DIVIDEN**

(Studi pada perusahaan Manufaktur yang Terdaftar di BEI Periode 2012-2014)

**THE EFFECTS OF LIQUIDITY RATIO, PROFITABILITY RATIO,
SOLVENCY RATIO, AND ACTIVITY RATIO TOWARD THE DIVIDEND
POLICY**

(A Study on the Manufacturing Companies Listed BEI during the Period of 2012- 2014)

SKRIPSI

Diajukan Guna Memenuhi Persyaratan untuk Memperoleh Gelar Sarjana pada
Fakultas Ekonomi Program Studi Manajemen

Universitas Muhammadiyah Yogyakarta



Oleh :

Neli Novitasari

20120410310

PROGRAM STUDI MANAJEMEN FAKULTAS EKONOMI

UNIVERSITAS MUHAMMADIYAH YOGYAKARTA

2015

SKRIPSI

**PENGARUH RASIO LIKUIDITAS, RASIO PROFITABILITAS, RASIO
SOLVABILITAS, DAN RASIO AKTIVITAS TERHADAP KEBIJAKAN
DIVIDEN**

(Studi pada Perusahaan Manufaktur yang Terdaftar di BEI Periode 2012-2014)

**THE EFFECTS OF LIQUIDITY RATIO, PROFITABILITY RATIO,
SOLVENCY RATIO, AND ACTIVITY RATIO TOWARD THE DIVIDEND
POLICY**

(A Study on the Manufacturing Companies Listed BEI during the Period of 2012 -2014)



Diajukan Oleh :

Neli Novitasari

20120410310

Telah disetujui Dosen Pembimbing

Pembimbing

A blue ink signature of Lela Hindasah is written over the name.

Lela Hindasah, SE., M. Si.

Tanggal

NIK: 19720301199603 143 052

SKRIPSI

PENGARUH RASIO LIKUIDITAS, RASIO PROFITABILITAS, RASIO SOLVABILITAS, DAN RASIO AKTIVITAS TERHADAP KEBIJAKAN DIVIDEN

(Studi pada Perusahaan Manufaktur yang Terdaftar di BEI Periode 2012-2014)

THE EFFECTS OF LIQUIDITY RATIO, PROFITABILITY RATIO, SOLVENCY RATIO, AND ACTIVITY RATIO TOWARD THE DIVIDEND POLICY

(A Study on the Manufacturing Companies Listed BEI during the Period of 2012 -2014)

Diajukan Oleh :

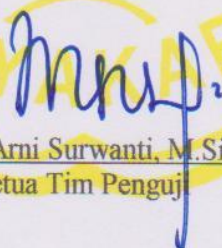
Neli Novitasari


20120410310


Skripsi ini telah Dipertahankan dan Disahkan di depan
Dewan Penguji Program Studi Manajemen Fakultas Ekonomi
Universitas Muhammadiyah Yogyakarta

Tanggal, 19 Desember 2015

Yang terdiri dari


Dr. Arni Surwanti, M.Si
Ketua Tim Penguji


Alien Akmalia, S.E., M.Sc
Anggota Tim Penguji


Edi Supriyono, S.E., MM
Anggota Tim Penguji

Mengetahui

Dekan Fakultas Ekonomi

Universitas Muhammadiyah Yogyakarta

Dr. Nano Prawoto, S.E., M.Si
NIK.19660604199202 143. 016

PERNYATAAN

Dengan ini saya,

Nama : Neli Novitasari

Nomor Mahasiswa : 20120410310

Menyatakan bahwa skripsi ini dengan judul “PENGARUH RASIO LIKUIDITAS, RASIO PROFITABILITAS, RASIO SOLVABILITAS, DAN RASIO AKTIVITAS TERHADAP KEBIJAKAN DIVIDEN (Studi pada Perusahaan Manufaktur yang Terdaftar di BEI Periode 2012-2014)” tidak terdapat karya yang pernah diajukan untuk memperoleh gelar kesarjanaan disuatu Perguruan Tinggi, dan sepanjang pengetahuan saya juga tidak terdapat karya atau pendapat yang pernah ditulis atau diterbitkan oleh orang lain, kecuali yang secara tertulis diacu dalam naskah ini dan disebutkan dalam Daftar Pustaka. Apabila ternyata dalam skripsi ini diketahui terdapat karya atau pendapat yang pernah ditulis atau diterbitkan oleh orang lain maka saya bersedia karya tersebut dibatalkan.

Yogyakarta, 25 November 2015

Materai, 6.000,-



Neli Novitasari

MOTTO DAN PERSEMBAHAN

MOTTO

**“You will achieve a success quickly when in good feelings, good thoughts and
urge all those good things “**

-Unknown-

**“Jika kamu bisa memimpikanya maka kamu juga harus yakin bahwa kamu bisa
meraihnya”**

- Neli Novitasari-

**“Berfikir positif dan optimis terlihat seperti kalimat puisi yang sepele, tapi
sadarlah ini sangat penting dalam peran anda mengambil keputusan yang akan
menentukan kesuksesan atau kehancuran”**

-Unknown -

PERSEMBAHAN

Yang Utama Dari Segalanya.....

Sembah sujud serta syukur kepada Allah SWT. Atas karunia serta kemudahan yang engkau berikan akhirnya karya yang sederhana ini dapat terselesaikan. Sholawat dan salam selalu terlimpahkan keharibaan Rosulullah Muhammad SAW.

Kupersembahkan karya yang sederhana ini kepada orang yang kusayangi dan kukasihi, orang yang ada saat suka dan duka.

1. Bapak dan Ibu Tercinta

Sebagai tanda bakti, hormat, dan rasa terimakasih yang tiada terhingga ku persembahkan karya sederhana ini kepada kedua orang tua kandung saya, Bapak Zainal Fuadi dan Ibu Sri Hartini dan juga kepada orang tua kedua saya, Bapak Mustain, S.Pd dan Ibu Asmawati yang telah memberikan kasih sayang, dukungan, dan cinta kasih yang tiada terhingga yang tiada mungkin dapat kubalas hanya dengan selembar kertas yang bertuliskan kata cinta dan persembahan. Semoga ini menjadi langkah awal untuk membuat Bapak dan Ibu bahagia.

2. Keluarga Besar

Untuk adikku, Kakak-kakak sepupu dan tante-tante serta om, khususnya dari keluarga besar Bapak Ali Muchtar, tiada yang paling mengharukan saat saat kumpul bersama kalian, terimakasih atas doa dan dukungan serta bantuan kalian selama ini, hanya karya yang sederhana ini yang dapat saya

persembahkan. Maaf belum bisa menjadi panutan seutuhnya, tapi saya akan selalu menjadi yang terbaik untuk kalian semua.

3. Bu Lela Hindasah, SE.,M.Si dan Staf Akademik

Terimakasih saya ucapkan untuk segala bantuan, nasihat, dukungan dan pengalaman yang telah bapak dan ibu berikan kepada saya.

4. Jito Chahyono

Terimakasih atas kasih sayang, perhatian, suka duka, kesabaran dan peranmu yang mampu menggantikan kedua orang tuaku selama jauh dari mereka sehingga mampu memberikanku semangat dan inspirasi dalam menyelesaikan karya ini. Semoga engkau lekas menyelesaikan studimu dan dapat meraih kesuksesan bersama-sama.

5. Sahabat Tercinta

Terimakasih Dadika atas waktu, dukungan dan perhatiannya, yang selalu siap menemani ke kampus dan ke dokter ketika saya sakit. Teruntuk Calista, Bintang, Elis dan Intan terimakasih atas dukungan dan perhatian kalian. Terimakasih atas kebersamaan kita selama ini *guys you're real my bestfriend*, semangat untuk kalian semoga kalian lekas menyusul dapat gelar S.E.

6. Manajemen H “MAKALAH”

Terimakasih tak terhingga untuk kalian semua penghuni kelas H, kita bersama dari maba sampai skripsi ini memisahkan kita tapi yakinlah persahabatan kita akan terjalin untuk selamanya. Semoga kalian tetap gokil, solid dan semakin mengudara futsalnya. Luvyaaaa

7. Mbak Nita dan Mbak Nisa, terimakasih sudah mau menjadi *wifi-hunter*, jadi entertainer tanpa bayaran, terimakasih atas pinjaman laptopnya. Terimakasih

juga untuk Adimas Fauzan dan Safiul umam, terimakasih atas semangat dan dukunganya dan terimakasih sering diajakin piknik buat ngehilangin stress.

8. Terimakasih untuk semua pihak yang terlibat dan mendukung saya selama kuliah dan penyusunan skripsi ini yang tidak bisa disebutkan semuanya.

Terimakasih

INTISARI

Tujuan penelitian ini adalah untuk mengetahui apakah variabel independen, yaitu *Current Ratio* (CR), *Return On Assets* (ROA), *Debt to Equity Ratio* (DER), dan *Total Assets Turn Over* (TATO) mempunyai pengaruh yang signifikan terhadap variabel dependennya, yaitu *Dividend Payout Ratio* (DPR). Penelitian ini menggunakan data sekunder, yaitu laporan keuangan tahunan perusahaan manufaktur yang terdaftar di Bursa Efek Indonesia (BEI) selama periode 2012 - 2014. Metode pengambilan sampel yang digunakan adalah *purposive sampling* dan model analisis data yang digunakan adalah analisis regresi berganda.

Hasil dari penelitian ini menunjukkan bahwa secara simultan variabel CR, ROA, DER dan TATO bersama - sama memiliki pengaruh yang signifikan terhadap variabel dependen. Sedangkan secara parsial dapat diketahui bahwa variabel CR, ROA dan TATO berpengaruh positif dan signifikan terhadap *Dividend Payout Ratio* (DPR), rasio solvabilitas/*leverage* yang diproksi dengan DER berpengaruh negatif dan signifikan terhadap *Dividend Payout Ratio* (DPR).

Kata kunci : *Current Ratio* (CR), *Return On Assets* (ROA), *Debt to Equity Ratio* (DER), *Total Asset Turn Over* (TATO), *Dividend Payout Ratio* (DPR).

ABSTRACT

This research aims to determine whether the independent variables, that are Current Ratio (CR), Return On Assets (ROA), Debt to Equity Ratio (DER), and Total Assets Turn Over (TATO) have a significant effect on its dependent variable, that is the Dividend Payout Ratio (DPR). This research uses secondary data, that is the annual financial reports of companies listed on the Indonesian Stock Exchange (BEI) during the period of 2012-2014. The sampling method used in this research is purposive sampling. While, the data analysis model used in this research is multiple regression analysis.

The result of this research shows that variables CR, ROA, DER, and TATO have a significant effect on the dependent variables simultaneously. Partially, it can be seen that the variables CR, ROA and TATO have a positive and significant effect on the Dividend Payout Ratio (DPR), the variable DER has a negative and significant effect on the Dividend Payout Ratio (DPR).

Keyword :Current Ratio (CR), Return On Assets (ROA), Debt to Equity Ratio (DER),Total Asset Turn Over (TATO), Dividend Payout Ratio (DPR).

KATA PENGANTAR

Alhamdulillah segala Puji dan syukur penulis panjatkan ke hadirat Allah SWT atas rahmat dan hidayah-Nya sehingga penulis dapat menyelesaikan skripsi ini dengan judul “Pengaruh Rasio Likuiditas, Rasio Profitabilitas, Rasio Solvabilitas, Dan Rasio Aktivitas Terhadap Kebijakan Dividen Pada Perusahaan Manufaktur Yang Terdaftar Di Bursa Efek Indonesia Periode 2012-2014”.

Skripsi ini disusun untuk memenuhi salah satu persyaratan dalam memperoleh gelar sarjana pada Fakultas Ekonomi Universitas Muhammadiyah Yogyakarta. Penulis mengambil topik ini dengan harapan dapat memberikan masukan bagi pihak *intern* dan juga pihak *ektern* perusahaan dalam pengambilan keputusan yang berkaitan dengan keberlangsungan pertumbuhan perusahaan dan investasi. Selain itu penelitian ini juga diharapkan mampu memberikan ide pengembangan bagi penelitian selanjutnya.

Penyelesaian skripsi ini tidak terlepas dari bimbingan dan dukungan berbagai pihak, oleh karena itu pada kesempatan ini penulis mengucapkan terimakasih yang sebanyak-banyaknya kepada :

1. Dr. Nano Prawoto, M.Si selaku Dekan Fakultas Ekonomi Universitas Muhammadiyah Yogyakarta yang telah memberikan petunjuk, bimbingan dan kemudahan selama penulis menyelesaikan studi.
2. Ibu Lela Hindasah, SE., M.Si selaku pembimbing skripsi yang telah memberikan masukan dan bimbingan dengan penuh kesabaran selama proses penyelesaian karya tulis ini.
3. Tim penguji yang telah menyediakan waktu untuk menguji dan memberikan masukan untuk penyempurnaan skripsi ini.
4. Segenap Dosen dan Staf pegawai Fakultas Ekonomi atas bantuannya selama ini.
5. Bapak dan Ibu beserta keluarga besar yang selalu memberikan doa, dukungan, dan perhatian kepada penulis hingga dapat menyelesaikan studi.

6. Jito Chahyono yang selalu memberikan doa dan support serta selalu menjadi *moodboster* selama dalam proses penyelesaian skripsi ini.
7. Sahabat tercinta yang tidak bisa penulis sebutkan satu persatu, khususnya Dadika Annisa Herdiyana terimakasih sudah banyak membantu dan selalu memberikan dukungan dan juga mendengarkan curhatku.
8. Teman-teman seperjuangan dan semua pihak yang memberikan dukungan, bantuan, kemudahan dan semangat dalam proses penyelesaian skripsi ini.

Akhir kata penulis menyadari bahwa dalam penulisan skripsi ini masih jauh dari kesempurnaan, meskipun penulis telah berusaha semaksimal mungkin dalam menyajikannya. Oleh karena itu, kritik, saran, dan pengembangan penelitian selanjutnya sangat diperlukan untuk kedalaman karya tulis dengan topik ini.

Yogyakarta, 24 November 2015

Penulis

DAFTAR ISI

HALAMAN JUDUL	i
HALAMAN PERSETUJUAN DOSEN PEMBIMBING.....	ii
HALAMAN PENGESAHAN	iii
HALAMAN PERNYATAAN	iv
HALAMAN MOTTO DAN PERSEMBAHAN	v
INTISARI	ix
ABSTRACT.....	x
KATA PENGANTAR	xi
DAFTAR ISI.....	xiii
DAFTAR TABEL.....	xv
DAFTAR GAMBAR	xvi
BAB I PENDAHULUAN	1
A. Latar Belakang Masalah	1
B. Batasan Masalah	4
C. Rumusan Masalah	5
D. Tujuan Penelitian	5
E. Manfaat Penelitian	6
BAB II TINJAUAN PUSTAKA	8
A. Landasan Teori.....	8
B. Hasil Penelitian Terdahulu.....	21
C. Hubungan Antar Variabel & Penurunan Hipotesis.....	25
D. Model Penelitian	30
BAB III METODE PENELITIAN	31
A. Subyek/Obyek Penelitian.....	31
B. Jenis Data.....	31
C. Teknik Pengambilan Sampel	31
D. Teknik Pengumpulan Data.....	32

E. Definisi Operasional Variabel Penelitian & Pengukuran	32
F. Metode Analisis Data.....	35
G. Uji Asumsi Klasik.....	36
H. Metode Pengujian Hipotesis	39
BAB IV HASIL PENELITIAN DAN PEMBAHASAN.....	41
A. Gambaran Umum Subyek/Obyek Penelitian	41
B. Uji Analisis Data.....	42
C. Uji Asumsi Klasik.....	45
D. Hasil Regresi Setelah Transformasi Data	51
E. Uji Hipotesis	54
F. Pembahasan (Interprestasi)	58
BAB V SIMPULAN	66
A. Simpulan	66
B. Saran	67
C. Keterbatasan Penelitian.....	67
DAFTAR PUSTAKA	69
LAMPIRAN.....	72

DAFTAR TABEL

3.1. Ketentuan Nilai DW-Test	38
4.1. Proses Pengambilan Sampel	42
4.2. Regresi Linear Sebelum Transformasi Data	43
4.3. Hasil Uji Normalitas dengan <i>Kolmogrov-Sminov</i>	46
4.4. Hasil Uji Multikolinearitas	47
4.5. Nilai DW-Test	48
4.6. Hasil Uji Autokorelasi dengan Durbin Watson	48
4.7. Hasil Uji Heteroskedastisitas dengan Uji Glejser	50
4.8. Hasil Uji Heteroskedastisitas Setelah Transformasi Data	51
4.9. Hasil Uji Regresi Setelah Transformasi Data	52
4.10. Hasil Uji t Setelah Transformasi Data	55
4.11. Hasil Uji F.....	57
4.12. Hasil Uji Koefisien Determinasi	58

DAFTAR GAMBAR

2.1. Model Penelitian	30
-----------------------------	----