

**ANALISIS FAKTOR-FAKTOR YANG MEMPENGARUHI
PEMBENTUKAN WILAYAH KECAMATAN ENDE TENGAH
KABUPATEN ENDE PROPINSI NUSA TENGGARA TIMUR
TAHUN 2007**

SKRIPSI

**Diajukan Guna Memenuhi Persyaratan Untuk Memperoleh Gelar Sarjana
Pada Fakultas Ilmu Sosial dan Ilmu Politik
Universitas Muhammadiyah
Yogyakarta**



Disusun Oleh :

**Farid Nurahman M
20020520153**

**JURUSAN ILMU PEMERINTAHAN
FAKULTAS ILMU SOSIAL DAN ILMU POLITIK
UNIVERSITAS MUHAMMADIYAH YOGYAKARTA
2008**

HALAMAN PENGESAHAN

SKRIPSI

**Telah Dipertahankan dan Disahkan di Depan Tim Penguji
Jurusan Ilmu Pemerintahan Fakultas Ilmu Sosial dan Ilmu Politik
Universitas Muhammadiyah Yogyakarta**


Pada :

Hari / Tanggal : Senin, 21 Juli 2008

Tempat : Ruang Laboratorium IP


SUSUNAN TIM PENGUJI

Ketua,




Titin Purwaningsih, S. IP, M.Si

Penguji I,



Drs. Suranto, M.Pol


Penguji II,



Eko Priyo Purnomo, S. IP, M. Si

**Skripsi Ini Telah Diterima Sebagai Salah Satu
Persyaratan Untuk Memperoleh Gelar Sarjana (S-1)**

Tanggal.....Juli 2008



**Drs. Suswanta, M. Si
Ketua Jurusan IP**

PERNYATAAN


Dengan ini saya,

NAMA : FARID NURAHMAN M

NIM : 20020520153

Menyatakan bahwa skripsi ini tidak terdapat karya yang pernah diajukan untuk memperoleh gelar kesarjanaan di suatu Perguruan Tinggi, dan sepanjang pengetahuan saya juga tidak terdapat karya atau pendapat yang pernah ditulis atau diterbitkan oleh orang lain, kecuali yang secara tertulis diacu di dalam naskah ini dan disebutkan dalam daftar pustaka.

Yogyakarta, Juli 2008



Farid Nurahman M

"There is no Loser in this world. It's only We, can't make
something better..."
(Faried Albine)

"Padilah orang yang lentim, orang yang menilikii Nmu.
orang yang menggemari Nmu dan orang yang menyenangi
Nmu. Janganlah engkau jadi orang yang belina, niscaya
engkau akan hancur di dunia."
(Masihat Ali Darda)



HALAMAN PERSEMBAHAN

Skripsi ini ku persembahkan untuk :

- *Ayahanda dan Ibunda Tercinta*
- *Adik-adikku Tersayang*
- *Fakultas Ilmu Sosial dan Ilmu Politik,
Jurusan Ilmu Pemerintahan,
Universitas Muhammadiyah Yogyakarta*

KATA PENGANTAR



Assalamu'alaikum Wr. Wb.

Segala puji dan syukur ke hadirat Allah Subhanahu Wa Ta'ala Rabb yang Maha Mulia, pemelihara alam semesta, atas limpahan rahmat, karunia dan pertolongannya sehingga penulis dapat menyelesaikan tugas akhir ini. Shalawat dan Salam dipanjatkan bagi Nabi besar Muhammad s.a.w. pembawa rahmat bagi semesta alam, dan semoga melimpah ruah buat seluruh keluarganya, para sahabatnya, serta buat orang-orang yang mengikuti jejaknya hingga akhir zaman. Amin.

Tugas akhir ini sengaja disusun untuk memenuhi salah satu persyaratan dalam memperoleh gelar sarjana (S-1) pada fakultas Ilmu Sosial dan Ilmu Politik Universitas Muhammadiyah Yogyakarta. Penulis merasa tertarik untuk mengangkat judul **FAKTOR-FAKTOR YANG MEMPENGARUHI PEMEKARAN KECAMATAN ENDE TENGAH KABUPATEN ENDE PROPINSI NUSA TENGGARA TIMUR TAHUN 2007**, karena ingin mengetahui alasan yang menjadi latarbelakang pembentukan Kecamatan Ende Tengah di Kabupaten Ende Propinsi Nusa Tenggara Timur.

Dalam rangka penyusunan skripsi ini mulai dari awal proses sampai selesai penyusunannya, penulis banyak mendapatkan bantuan dan dukungan dari berbagai pihak baik berupa materi maupun non materi. Pada kesempatan ini, penulis ingin mengucapkan terima kasih kepada :

1. Ayahanda Mohammad Ismail dan ibunda Hamidah, yang telah menyayangi, membesarkan, dan mengorbankan apa saja demi keberhasilan putranya, memotivasi dan mendukung penulis untuk melangkah ke depan untuk meraih sukses yang lebih tinggi.
2. Ibu Titin Purwaningsih S.Ip.,M.Si selaku pembimbing yang dengan ikhlas telah meluangkan waktu dan mencurahkan ilmunya untuk membimbing penulis.
3. Bapak Drs. Suranto, M.Pol dan bapak Eko Priyo Purnomo, S.IP.M.Si, selaku dosen penguji.
4. Sekretaris Daerah Kabupaten Ende
5. Bapak Agil Ambuwaru selaku ketua komisi A DPRD Kabupaten Ende yang telah banyak memberikan informasinya.
6. Camat Ende Tengah Bpk. Drs. Sebastianus Bele beserta seluruh staf kepegawaian Kecamatan Ende Tengah.
7. Ketua Panitia Pembentukan Kecamatan Ende Tengah Bpk. Bernard B. Odja beserta stafnya serta warga Kecamatan Ende Tengah yang telah memberikan keterangan yang sangat berharga untuk skripsi ini.
8. Keluarga di Ende, Kakek imam, Om Is ma bibi Yati di Paupanda, Bu Penda ma Muda Nene di Perumnas, Bu Hope ma Muda Minah di Kotaratu, n ade'-ade'ku, Ning, Ipoel (Skul yg bener), In, Fatur, Dinda, Nanda, Ivan, Abhie, Arie, Saddam, Uban, Lia, Ine Erna (makasih bt CPUnya ya), Duo Jendral Dede n Hathir, n Briptu Dulla Al-Katirie yg dh mw minjemin "Ninjanya" waktu ngumpul di rumah (sa ND kau ke ori ato naga ijuke)

9. Me Schatzie, Abimael n Hinata Az Zahra.....Thanx 4 everything..
10. All my friend in NY (NgaYogyakarta) : Cah Kost (Panca, Tegar, Heng-Q, Eddie ndut, Sherifuddin, Annaz, Iwan so' Cool , Saprol, Om Adhie, n Jemmy. Teman Seangkatan GS '02 C class (Ghost, Kukuh, Dede Salga, Saimo Gendeng, Dhana, Hadjid Monox, Didit Stone, Maskur, Pache Tio, Enecek). East Block (Made Merson, Rian, Fadly, Leonel, Dhani kraeng, Fandy, Chris EnaL, Malick, ULL, Pairon, Opick, Reagen, Panji, Chalو, Hokage Indra, n Om Perez).
11. Seluruh pihak yang telah memberikan bantuannya dan tidak bisa penulis sebutkan satu persatu.

Penulis menyadari bahwa skripsi ini masih jauh dari kesempurnaan atau bahkan ada beberapa kesalahan yang tidak disengaja karena keterbatasan dan kekurangan penulis. Oleh karena itu, kritik dan saran yang membangun akan menjadi masukan yang berharga demi kesempurnaan skripsi ini. Semoga Rahmat dan Hidayah Allah selalu dicurahkan kepada kita semua, Amin

Wassalamualaikum Wr. Wb.

Yogyakarta, Juli 2008

Penulis

DAFTAR ISI

HALAMAN JUDUL	i
HALAMAN PENGESAHANii
HALAMAN PERNYATAAN.....	..iii
HALAMAN MOTTOiv
HALAMAN PERSEMBAHANv
KATA PENGANTARvi
DAFTAR ISIix
DAFTAR TABELxii
SINOPSISxiii
BAB I PENDAHULUAN	1
A. Latar Belakang Masalah	1
B. Perumusan Masalah	7
C. Kerangka Dasar Teori	7
1. Otonomi Daerah.....	8
2. Pemerintah Daerah.....	13
3. Pemekaran Wilayah	16
4. Kecamatan	18
5. Faktor-Faktor Yang Mempengaruhi Pemekaran/Pembentukan Wilayah	20
D. Defenisi Konseptual	23
E. Defenisi Operasional	24
F. Metode Penelitian	25
1. Jenis Penelitian	25
2. Unit Analisa Penelitian	26
3. Lokasi Penelitian	26
4. Data Yang Dibutuhkan	27
5. Tehnik Analisa Data	30

BAB II DESKRIPSI OBYEK PENELITIAN	32
A. Gambaran Umum Wilayah Kecamatan Ende Tengah Sebelum Pemekaran	32
B. Gambaran Umum Wilayah Kecamatan Ende Tengah	36
1. Batas Wilayah	36
2. Letak Geografis	37
3. Kondisi Demografis	39
a. Keadaan Sosial Budaya	42
b. Keadaan Sosial Ekonomi	45
c. Keadaan Sosial Politik	47
4. Potensi Kecamatan	48
a. Sarana Ekonomi	49
b. Sarana Sosial Budaya	50
c. Sarana Kesehatan	53
d. Sarana Komunikasi dan Transportasi.....	55
5. Kecamatan	58
a. Pembagian Wilayah	58
b. Aparat Pemerintah	59
 BAB III PEMBAHASAN	 61
A. Pelaksanaan Pemekaran/Pembentukan Wilayah Kecamatan Ende Tengah	61
B. Faktor-Faktor Yang Mempengaruhi Pembentukan Wilayah Kecamatan Ende Tengah.....	67
1. Faktor Persiapan Pembentukan Pemerintah Kota Ende	67
2. Faktor Sosial Politik dan Sosial Budaya	70
3. Faktor Hukum dan Pemerintahan	73
4. Faktor Potensi daerah	76
5. Faktor Syarat Administratif	83
C. Temuan Dalam Penelitian	91

BAB IV KESIMPULAN DAN SARAN.....	96
A. Kesimpulan	96
B. Saran	98

DAFTAR PUSTAKA

LAMPIRAN

DAFTAR TABEL

Tabel 2.1	Luas lahan dan penggunaannya menurut Kelurahan di Kecamatan Ende Tengah	38
Tabel 2.2	Data jumlah penduduk di tiap Kelurahan/Desa di Kecamatan Ende Tengah	40
Tabel 2.3	Keadaan penduduk Kecamatan Ende Tengah menurut umur dan jenis kelamin	41
Tabel 2.4	Banyaknya pemeluk agama menurut agama dirinci per Kelurahan di Kecamatan Ende Tengah	44
Tabel 2.5	Keadaan tingkat pendidikan masyarakat di Kecamatan Ende Tengah	45
Tabel 2.6	Komposisi penduduk berdasarkan mata pencaharian di Kecamatan Ende Tengah	47
Tabel 2.7	Data jumlah pemilih pada Pemilu 2004 di Kecamatan Ende Tengah	48
Tabel 2.8	Jumlah sarana ekonomi di Kecamatan Ende Tengah	50
Tabel 2.9	Sarana Pendidikan di setiap Kelurahan di Kecamatan Ende Tengah	52
Tabel 2.10	Jumlah sarana peribadatan per Kelurahan di Kecamatan Ende Tengah	52
Tabel 2.11	Jumlah sarana olahraga di Kecamatan Ende Tengah	53
Tabel 2.12	Jumlah fasilitas kesehatan di tiap Kelurahan di Kecamatan Ende Tengah	54
Tabel 2.13	Jumlah tenaga medis di Kecamatan Ende Tengah	55
Tabel 2.14	Banyaknya rumah tangga yang memiliki sarana perhubungan dan barang mewah (LUX) dirinci per Kelurahan di Kecamatan Ende Tengah	58

Tabel 2.15 Banyaknya Dukuh/lingkungan, RW, dan RT di setiap Kelurahan di Kecamatan Ende Tengah	59
Tabel 2.16 Jumlah perangkat Kelurahan menurut pendidikan di tiap Kelurahan di Kecamatan Ende Tengah	60
Tabel 2.17 Banyaknya pegawai negeri sipil Kelurahan menurut golongan di Kecamatan Ende Tengah	60