

Created with

 **nitro**<sup>PDF</sup> professional

download the free trial online at [nitropdf.com/professional](http://nitropdf.com/professional)

Created with

 **nitro**<sup>PDF</sup> professional

download the free trial online at [nitropdf.com/professional](http://nitropdf.com/professional)

**KARYA TULIS ILMIAH  
INSIDENSI SECTIO CAESAREA  
DI RSU TEMANGGUNG  
TAHUN 2001**

**KARYA TULIS ILMIAH**

Disusun untuk memenuhi sebagian syarat memperoleh  
derajat Sarjana Kedokteran pada Fakultas Kedokteran  
Universitas Muhammadiyah Yogyakarta



Disusun oleh :  
**FRESINTA MAYA WARNERINA**  
98310198

**FAKULTAS KEDOKTERAN  
UNIVERSITAS MUHAMMADIYAH YOGYAKARTA**

CI-129 / FC UMY / 04 27-1-04

618.06  
X/air  
A  
CA

BODAH  
SERAP

77

**KARYA TULIS ILMIAH  
INSIDENSI SECTIO CAESAREA  
DI RSU TEMANGGUNG  
TAHUN 2001**

**KARYA TULIS ILMIAH**

**Disusun untuk memenuhi sebagian syarat memperoleh  
derajat Sarjana Kedokteran pada Fakultas Kedokteran  
Universitas Muhammadiyah Yogyakarta**

Disusun oleh :

**FRESINTA MAYA WARNERINA**

**98310198**

**FAKULTAS KEDOKTERAN  
UNIVERSITAS MUHAMMADIYAH YOGYAKARTA**

**LEMBAR PENGESAHAN**

Karya Tulis Ilmiah

**INSIDENSI SECTIO CAESAREA  
DI RSUD TEMANGGUNG  
TAHUN 2001**


Oleh : -

FRESINTA MAYA WARNERINA


98310198


Telah diseminarkan dan disetujui pada tanggal 19 Oktober 2003

Dan disetujui oleh  
Dosen Pembimbing Utama / Penguji

  
Dr. dr. H. Ibnu Pranoto, Sp. OG, Sp. And.

Mengetahui  
Dekan Fakultas Kedokteran UMY



  
Dr. H. Erwin Santosa, Sp. A., M. Kes.

## HALAMAN MOTTO

*Pengetahuan adalah cinta, cahaya dan visi.*

*Sesungguhnya dibalik kesulitan itu terdapat kemudahan*

*(Q.S. : Alam Nasyrah : 6)*

*Menjadi dewasa berarti bisa mengambil hikmah dari obat bertuah  
masa lalu untuk meretas terangnya masa depan*

*(Muhy-I al-Din)*

*Cinta tidak akan pernah mengenal kedalamannya sendiri sampai  
datang saat berpisah*

*(Kahlil Gibran)*

## HALAMAN PERSEMBAHAN

*Karya Tulis Ilmiah sederhana ini ku persembahkan  
dengan penuh kasih kepada :*

*Yang tercinta, Papa Dwi Supantoro dan Ibu Yuliatun Shafia:  
Hatimu adalah jurang yang didalamnya selalu ada kata maaf, serta kesabaran  
dan cinta kasihmu bagaikan cahaya dalam hidupku.  
Apa yang bisa ku persembahkan sekarang, masih sangat jauh  
untuk bisa menebus segala yang pernah engkau berikan.*

*Kakak-kakakku tersayang, Yusuf Bambang Sudiyatno  
dan alm. Andreas Joned Harjanto, yang selalu memberi dukungan,  
dorongan, semangat dan doa yang sangat berarti.*

*Adik-adikku tercinta, Wilinda Arum Nugraheni,  
Nurseta Ridha Kuswara, dan Abdumozzaq Zaid Kurniawan.  
Semoga kalian jadi orang besar dan sukses.*

*Seorang, yang selalu ada dalam doa dan harappku. ....*



6. Yang tercinta Papa dan Ibu yang telah mencurahkan kasih sayang yang tulus dalam membesarkan dan mendidikku, karena hanya dengan do'a dan keridhoan Papa dan Ibu penulis dapat menyelesaikan Karya Tulis Ilmiah ini.
7. Kakak-kakakku tersayang serta adik-adikku tercinta, makasih buat do'a, semangat dan dorongannya.
8. Lilo, Lala, Lulu dan Lele, makasih atas persahabatannya, *Lili loves you all*.
9. Anak kost PK 2, Baba, Nope, Eli, Dwi, Anggit, Emy, Mya, Desi, dan yang tidak dapat penulis sebutkan satu persatu, *ptss!*
10. Teman – temanku yang banyak memberi tauladan, dorongan bagiku untuk maju, Alfun, Ipank, Susi, Popy, Meiky, dan Adhie *was here... (Thanks 4 the idea)*, dan teman – teman angkatan 99 yang manis – manis, Riry, Abang, Artif, Helmy, Emy, Mamix, Eka, Tatik, lip, dan Ozy... *(Thanks a lot 4 the friendship)*, serta teman-teman seperjuangan di Fakultas Kedokteran Universitas Muhammadiyah Yogyakarta yang tidak dapat penulis sebutkan satu persatu.
11. Semua pihak yang telah membantu hingga terselesainya Karya Tulis Ilmiah ini.

Penulis menyadari bahwa dalam penyusunan Karya Tulis Ilmiah ini masih jauh dari sempurna, karena masih sangat terbatasnya kemampuan dan penulis untuk menghasilkan suatu karya ilmiah, untuk itu penulis mengharapkan saran dan kritik yang bersifat membangun untuk memperbaiki karya tulis ini, dan semoga Karya Tulis Ilmiah yang sederhana ini dapat bermanfaat bagi kita semua.

Wassalamualaikum wr. wb.

Yogyakarta, September 2003

Fresinta Maya Warnerina

## DAFTAR ISI

HALAMAN JUDUL .....	i
LEMBAR PENGESAHAN .....	ii
HALAMAN MOTTO .....	iii
HALAMAN PERSEMBAHAN .....	iv
KATA PENGANTAR .....	v
DAFTAR ISI .....	vii
DAFTAR TABEL .....	x
DAFTAR GAMBAR .....	xi
INTISARI .....	xii
ABSTRACT .....	xiii
<b>BAB. I PENDAHULUAN</b>	
A. Latar Belakang Masalah .....	1
B. Perumusan Masalah .....	4
C. Keaslian Penelitian .....	5
D. Manfaat Penelitian .....	5
<b>BAB. II TINJAUAN PUSTAKA</b>	
A. Sejarah dan Definisi <i>Sectio Caesarea</i> .....	6
B. Jenis – jenis <i>Sectio Caesarea</i> .....	8
1. <i>Sectio caesarea</i> ismika (profunda) .....	8
2. <i>Sectio caesarea</i> klasik .....	9
3. <i>Sectio caesarea</i> ekstra peritoneal .....	10

4. <i>Sectio caesarea</i> postmortem .....	11
C. Indikasi <i>Sectio Caesarea</i> .....	11
D. Teknik <i>Sectio Caesarea</i> .....	17
1. Teknik <i>sectio caesarea</i> ismika (profunda) .....	20
2. Teknik <i>sectio caesarea</i> klasik .....	28
3. Teknik <i>sectio-histerektomi</i> .....	32
E. Persiapan Umum <i>Sectio Caesarea</i> .....	42
F. Sifat <i>Sectio Caesarea</i> .....	43
G. Hal – hal Yang Perlu Diperhatikan .....	44
1. <i>Sectio caesarea</i> elektif .....	44
2. Anestesia .....	44
3. Transfusi darah .....	45
4. Pemberian antibiotika .....	46
H. Keuntungan dan Kerugian <i>Sectio Caesarea</i> .....	46
1. Faktor – faktor Yang Mempengaruhi Kejadian <i>Sectio Caesarea</i> .....	46
J. Nasihat Pasca Operasi .....	49

### BAB.III CARA PENELITIAN

A. Subyek Penelitian .....	51
B. Rancangan Penelitian .....	51
C. Jalannya Penelitian .....	51

### BAB.IV HASIL DAN PEMBAHASAN

A. Hasil .....	52
----------------	----

B. Pembahasan .....	56
---------------------	----

**BAB.V KESIMPULAN DAN SARAN**

A. Kesimpulan .....	58
---------------------	----

B. Saran .....	60
----------------	----

## DAFTAR TABEL

1. Tabel 1. Insidensi *Sectio Caesarea* di RS Pendidikan Tahun 1981 – 1986
2. Tabel 2. Indikasi *Sectio Caesarea*
3. Tabel 3. Data Jumlah Persalinan Periode Tahun 2001
4. Tabel 4. Data Jumlah Persalinan Tahun 1999 dan tahun 2000
5. Tabel 5. Insidensi *Sectio Caesarea* Berdasarkan Umur Ibu
6. Tabel 6. Insidensi *Sectio Caesarea* Berdasarkan Jumlah Kehamilan
7. Tabel 7. Insidensi *Sectio Caesarea* Berdasarkan Paritas
8. Tabel 8. Insidensi *Sectio Caesarea* Dengan Indikasi Persalinaan Lama dan Tak Maju.
9. Tabel 9. Insidensi *Sectio Caesarea* Dengan Indikasi Malpresentasi
10. Tabel 10. Indikasi *Sectio Caesarea* Berdasarkan Paritas

## DAFTAR GAMBAR

1. Gambar 1. Teknik *Sectio Caesarea* Ismika ( Profunda )
2. Gambar 2. Teknik *Sectio Caesarea* Klasik
3. Gambar 3. Teknik *Sectio Histerektomi*
4. Gambar 4. Tata Laksana *Sectio Caesarea*