

**ANALISIS SEKTOR UNGGULAN DALAM PENYERAPAN TENAGA  
KERJA DI KABUPATEN SLEMAN TAHUN 2014-2018**

**ANALYSIS THE LEADING SECTOR IN ABSORPTION OF LABOR IN  
SLEMAN 2014-2018**



Oleh

**NIKI RURUT PUTRI MAHARANI**

**20160430155**

**PROGRAM STUDI ILMU EKONOMI  
FAKULTAS EKONOMI DAN BISNIS  
UNIVERSITAS MUHAMMADIYAH YOGYAKARTA  
2020**

**ANALISIS SEKTOR UNGGULAN DALAM PENYERAPAN TENAGA  
KERJA DI KABUPATEN SLEMAN TAHUN 2014-2018**

**ANALYSIS THE LEADING SECTOR IN ABSORPTION OF LABOR IN  
SLEMAN 2014-2018**

**SKRIPSI**

Diajukan Guna Memenuhi Persyaratan Untuk Memperoleh Gelar Sarjana pada  
Fakultas Ekonomi dan Bisnis Program Studi Ekonomi Pembangunan  
Universitas Muhammadiyah Yogyakarta



Oleh

**NIKI RURUT PUTRI MAHARANI**

**20160430155**

**PROGRAM STUDI ILMU EKONOMI  
FAKULTAS EKONOMI DAN BISNIS  
UNIVERSITAS MUHAMMADIYAH YOGYAKARTA  
2020**

**SKRIPSI**

**ANALISIS SEKTOR UNGGULAN DALAM PENYERAPAN TENAGA  
KERJA DI KABUPATEN SLEMAN TAHUN 2014-2018**

**ANALYSIS THE LEADING SECTOR IN ABSORPTION OF LABOR IN  
SLEMAN 2014-2018**

Diajukan Oleh:

**NIKI RURUT PUTRI MAHARANI**

**20160430155**



Telah disetujui

Dosen Pembimbing

Dr. Lilies Setiartiti, S.E., M.Si.  
NIK. 19670201199105143009

Tanggal, 11 Februari 2020

**ANALISIS SEKTOR UNGGULAN DALAM PENYERAPAN TENAGA**

**KERJA DI KABUPATEN SLEMAN TAHUN 2014-2018**

**ANALYSIS THE LEADING SECTOR IN ABSORPTION OF LABOR IN  
SLEMAN 2014-2018**

Diajukan oleh:

**NIKI RURUT PUTRI MAHARANI**

**20160430155**


Skripsi ini telah Dipertahankan dan Disahkan di depan Dewan Penguji Program Studi Ilmu Ekonomi Fakultas Ekonomi Universitas Muhammadiyah Yogyakarta Tanggal 11 Februari 2020

Yang terdiri dari



Dr. Lilies Setiartiti, S.E., M.Si.

Ketua Tim Penguji



Dr. Endah Saptutyningsih, S. E., M. Si.



Anggota Tim Penguji



Faiza Husnayeni Nahar, S. E., M. Ec.

Anggota Tim Penguji

Mengetahui Ketua Program Studi Ilmu Ekonomi  
Universitas Muhammadiyah Yogyakarta



Dr. Imamudin Yuliadi S.E, M.Si.

NIK. 19640723199303 143 022

## PERNYATAAN

Dengan ini saya,

Nama : Niki Rurut Putri Maharani

Nomor Mahasiswa : 20160430155

Menyatakan bahwa skripsi ini dengan judul “**Analisis Sektor Unggulan Dalam Penyerapan Tenaga Kerja di Kabupaten Sleman Tahun 2014-2018**” tidak terdapat karya yang pernah dianjurkan untuk memperoleh gelar kersarjanaan di suatu Perguruan Tinggi dan sepanjang pengetahuan saya juga tidak terdapat karya atau pendapat yang pernah ditulis atau diterbitkan oleh orang lain, kecuali yang secara tertulis diacu dalam naskah ini dan disebutkan dalam Daftar Pustaka. Apabila ternyata dalam skripsi ini diketahui karya atau pendapat yang pernah ditulis atau diterbitkan oleh orang lain maka saya bersedia karya tersebut dibatalkan.

Yogyakarta, 11 Februari 2020



Niki Rurut Putri Maharani

## **MOTTO**

*“...Sesungguhnya Allah tidak akan merubah keadaan suatu kaum sehingga mereka merubah keadaan yang ada pada diri meka sendiri...”*

(Surah Ar-Ra’d: 11)

*“...Sesungguhnya Allah beserta orang-orang sabar...”*

(Surah Al-Anfal: 46)

*“Learn from yesterday, live for today, hope for tomorrow”*

(Albert Einstein)

*“Sabar, satu-persatu”*

(Kale - NKCTHI)

## **PERSEMBAHAN**

*Dengan mengucapkan syukur Alhamdulillah*

*Saya persembahkan skripsi ini kepada*

*Kedua orang tua saya*

*Bapak Susanto Dwi Purnomo dan Ibu Rujilah*

*Serta seluruh keluarga, kakak, dan sahabat*

*Dan seseorang yang dipertemukan menjadi partner saya.*

## **INTISARI**

Penelitian ini bertujuan untuk menganalisis sektor-sektor unggulan dan mengetahui kontribusi sektor unggulan dalam penyerapan tenaga kerja di Kabupaten Sleman. Data yang digunakan dalam penelitian ini adalah data sekunder yang diperoleh dari Badan Pusat Statistik (BPS) Kabupaten Sleman. Data tersebut diproses menggunakan analisis Static Location Quotient (SLQ), Dinamis Location Quotient (DLQ), Model Rasio Pertumbuhan (MRP), Shift-share, dan overlay. Data tersebut disajikan dalam bentuk tabel dan dideskripsikan secara deskriptif. Hasil penelitian menunjukkan bahwa sektor-sektor unggulan di Kabupaten Sleman yaitu sektor industri pengolahan, sektor transportasi dan pergudangan, dan sektor penyediaan akomodasi dan makan minum. Sedangkan sektor yang mempunyai daya serap terbanyak yaitu sektor listrik, gas, dan air bersih, sektor pertambangan dan penggalian, dan sektor pertanian, peternakan, kehutanan, dan perikanan.

**Kata kunci:** Sektor Unggulan, Tenaga Kerja, Location Quotient, Model Rasio Pertumbuhan, Shift-share



## **ABSTRACT**

*This study aims to analyze the leading sectors and to know the contribution of the leading sectors in absorption of labor in Sleman Regency. The data used in this study are secondary data obtained from the Central Bureau of Statistic (BPS) Sleman Regency. The data is processed using Static Location Quotient (SLQ), Dynamic Location Quotient (DLQ), Growth Ratio Model (MRP), Shift-share, and overlays analysis. The data is presented in table and described descriptively. The research results show that the leading sectors in Sleman Regency are the manufacturing sector, the transportation and warehousing sector, and the accommodation and food and beverage supply sector. Whereas the sectors that have the most absorption of labor are the electricity, gas and water supply sector, the mining and quarrying sector, and the agriculture, livestock, forestry and fisheries sectors.*

**Keywords:** *Leading Sector, Labor, Location Quotient, Growth Ratio Model, Shift-share*

## **KATA PENGANTAR**

Puji syukur penulis panjatkan kepada Allah SWT karena berkat Rahmat dan Karunia-Nya penulis dapat menyelesaikan penyusunan skripsi ini. Shalawat beserta salam semoga senantiasa terlimpah kepada Nabi Muhammad beserta para sahabat dan Umat-Nya hingga akhir zaman, aamiin.

Alhamdulillah penulis dapat menyelesaikan skripsi ini untuk memperoleh gelar sarjana pada program Ilmu Ekonomi Fakultas Ekonomi dan Bisnis Universitas Muhammadiyah Yogyakarta. Dengan judul “Analisis Sektor Unggulan Dalam Penyerapan Tenaga Kerja di Kabupaten Sleman Tahun 2014-2018”.

Penulis sangat berharap bahwa skripsi ini dapat memberikan manfaat bagi penulis sendiri dan pembaca serta menjadi ilmu yang bermanfaat.

Penyelesaian skripsi ini tidak lepas dari doa, bimbingan, dan dukungan dari beberapa pihak, maka dari itu penulis mengucapkan banyak terima kasih kepada:

1. Kedua orang tua saya, Bapak Susanto Dwi Purnomo dan Ibu Rujilah yang tidak pernah berhenti untuk mendoakan penulis sehingga penulis bisa menyelesaikan studi ini.
2. Ibu Lilies Setiartiti, S.E., M.Si., Dr. selaku dosen pembimbing yang memberikan masukan dan bimbingan dengan penuh ketulusan selama penulis menyusun skripsi ini.
3. Bapak Rizal Yaya, S.E., M.Sc., Ph.D., Ak., C A., selaku Dekan Fakultas Ekonomi dan Bisnis Universitas Muhammadiyah Yogyakarta.

4. Bapak Dr. Imammudin Yuliadi, S.E., M.Si., selaku Kaprodi Ilmu Ekonomi Fakultas Ekonomi dan Bisnis Universitas Muhammadiyah Yogyakarta.
5. Bapak dan Ibu Dosen Program Studi Ilmu Ekonomi Fakultas Ekonomi dan Bisnis Universitas Muhammadiyah Yogyakarta yang sudah membimbing dan memotivasi serta memberikan pengetahuan selama perkuliahan.
6. Seluruh Staff Tata Usaha Fakultas Ekonomi dan Bisnis Universitas Muhammadiyah Yogyakarta yang telah membantu dalam urusan administrasi selama masa studi penulis.
7. Kakak saya Rurut Ogi Dewanto beserta seluruh keluarga yang selalu memberikan dukungan yang tulus kepada penulis.
8. Seluruh teman “Kuliah Tresno” terima kasih telah bersedia menjadi teman sambat manis maupun pahit selama masa studi penulis.
9. Farhan Dwi Ananda yang tidak pernah bosan dalam memberikan dukungan kepada penulis di setiap saat. Selalu siap sedia untuk menemani penulis dalam proses penyusunan skripsi. Terima kasih atas temu dan hadirnya di waktu yang sangat tepat ini.
10. Seluruh kerabat Ilmu Ekonomi 2016 Fakultas Ekonomi dan Bisnis Universitas Muhammadiyah Yogyakarta yang sudah menemani dari awal

kuliah hingga akhir masa studi ini. Selamat memperjuangkan apa yang harus diperjuangkan untuk saat ini.

11. Serta semua pihak yang telah memberikan dukungan dan bantuan dalam proses penyelesaian skripsi ini yang tidak dapat disebutkan satu per satu.

Mengingat kemampuan penulis terbatas tentunya skripsi ini jauh dari sempurna dan dapat dikatakan hanya sebutir ilmu dari pada ilmu yang luas sebagai karunia Allah SWT. Akhir kata, dengan segala kerendahan hati penulis berharap semoga skripsi ini dapat bermanfaat sebagai pertimbangan bagi semua pihak yang membantu.

Yogyakarta, 11 Februari 2020

Penulis

Niki Rurut Putri Maharani

## DAFTAR ISI

<b>COVER</b> .....	i
<b>HALAMAN PERSETUJUAN</b> .....	ii
<b>HALAMAN PENGESAHAN</b> .....	iii
<b>PERNYATAAN</b> .....	iv
<b>MOTTO</b> .....	v
<b>PERSEMBAHAN</b> .....	vi
<b>INTISARI</b> .....	vii
<b>ABSTRACT</b> .....	viii
<b>KATA PENGANTAR</b> .....	ix
<b>DAFTAR ISI</b> .....	xii
<b>DAFTAR TABEL</b> .....	xiv
<b>DAFTAR GAMBAR</b> .....	xv
<b>BAB I PENDAHULUAN</b> .....	1
A. Latar Belakang.....	1
B. Batasan Masalah.....	15
C. Rumusan Masalah.....	16
D. Tujuan Penelitian.....	16
E. Manfaat Penelitian.....	16
<b>BAB II TINJAUAN PUSTAKA</b> .....	18
A. Landasan Teori.....	18
1. Teori Basis Ekonomi.....	18
2. Sektor Ekonomi Unggulan.....	20
3. Produk Domestik Regional Bruto.....	23
4. Teori Tenaga Kerja.....	25
5. Hubungan Penyerapan Tenaga Kerja dengan PDRB.....	30
B. Penelitian Terdahulu.....	31
C. Kerangka Pemikiran.....	38
<b>BAB III METODE PENELITIAN</b> .....	39
A. Objek dan Subjek Penelitian.....	39
B. Jenis Data.....	39
C. Teknik Pengumpulan Data.....	40

D.	Definisi Operasional Variabel Penelitian .....	41
E.	Metode Analisis Data .....	43
1.	Analisis Location Quotient (LQ) .....	44
2.	Analisis Shift – Share .....	47
3.	Analisis Model Rasio Pertumbuhan (MRP) .....	50
4.	Analisis <i>Overlay</i> .....	53
5.	Analisis Koefisien Tenaga Kerja .....	54
<b>BAB IV GAMBARAN UMUM OBJEK PENELITIAN .....</b>		<b>56</b>
A.	Kondisi Geografis dan Topografi .....	56
B.	Kependudukan .....	60
C.	Kemiskinan .....	62
D.	Kesehatan .....	63
E.	Pendidikan .....	67
F.	Perekonomian .....	68
<b>BAB V HASIL PENELITIAN DAN PEMBAHASAN .....</b>		<b>72</b>
A.	Analisis Sektor Ekonomi Unggulan Kabupaten Sleman Tahun 2014 - 2018 .....	72
B.	Analisis Koefisien Tenaga Kerja .....	121
<b>BAB VI KESIMPULAN, SARAN, DAN KETERBATASAN PENELITIAN .....</b>		<b>127</b>
A.	Kesimpulan .....	127
B.	Saran .....	129
C.	Keterbatasan Penelitian .....	128
<b>DAFTAR PUSTAKA .....</b>		<b>130</b>
<b>LAMPIRAN .....</b>		<b>132</b>

## DAFTAR TABEL

<b>Tabel 1.1</b> PDRB dan Pertumbuhan Atas Dasar Harga Konstan Menurut Pengeluaran di DIY, 2017 – 2018 .....	5
<b>Tabel 1.2</b> PDRB Atas Dasar Harga Konstan Menurut Lap. Usaha Kabupaten Sleman 2014-2018 (juta rupiah) .....	7
<b>Tabel 1.3</b> Indikator-indikator Ketenagakerjaan di Kabupaten Sleman 2017-2018 .....	12
<b>Tabel 3.1</b> Tujuh Belas Sektor Perekonomian Kabupaten/Kota .....	42
<b>Tabel 4.1</b> Pembagian Wilayah Administrasi Kabupaten Sleman Tahun 2018 .....	58
<b>Tabel 4.2</b> Luas Daerah menurut Ketinggian dari Permukaan Laut di Kabupaten Sleman, 18 (Ha) .....	60
<b>Tabel 4.3</b> Jumlah Penduduk Kabupaten Sleman Berdasarkan Kecamatan tahun 2017 – 2018 .....	61
<b>Tabel 4.4</b> Indikator Kemiskinan Kabupaten Sleman Tahun 2018 .....	62
<b>Tabel 4.5</b> Capaian Indikator Kesehatan Kabupaten Sleman Tahun 2016 – 2018 .....	66
<b>Tabel 4.6</b> Jumlah Sekolah dan Murid Kabupaten Sleman Tahun 2018 .....	68
<b>Tabel 4.7</b> PDRB Kabupaten Sleman Atas Dasar Harga Konstan Menurut Lap. Usaha Tahun 2014 – 2018 (juta rupiah) .....	69
<b>Tabel 4.8</b> Laju Pertumbuhan PDRB Kabupaten Sleman ADHK Menurut Lap. Usaha Tahun 2014 – 2018 .....	70
<b>Tabel 4.9</b> Kontribusi PDRB Kabupaten Sleman ADHK Menurut Lap. Usaha Tahun 2014 – 2018 .....	71
<b>Tabel 5.1</b> Hasil Static Location Quotient (SLQ) Kabupaten Sleman 2014 – 2108 .....	72
<b>Tabel 5.2</b> Hasil Perhitungan Dinamis Location Quotient (DLQ) Kabupaten Sleman 2014 – 2018 .....	86
<b>Tabel 5.3</b> Hasil <i>overlay</i> metode SLQ dan DLQ Kabupaten Sleman tahun 2018 .....	101
<b>Tabel 5.4</b> Hasil Analisis Shift-share Kabupaten Sleman Tahun 2014-2108 .....	104
<b>Tabel 5.5</b> Hasil Analisis Model Rasio Pertumbuhan (MRP) .....	110
Kabupaten Sleman Tahun 2014 – 2018 .....	110
<b>Tabel 5.6</b> Hasil Analisis <i>Overlay</i> Kabupaten Sleman Tahun 2018 .....	116
<b>Tabel 5.7</b> Nilai Koefisien Tenaga Kerja Kabupaten Sleman Tahun 2014-2018 .....	121

## DAFTAR GAMBAR

<b>Gambar 2.1</b>	Kerangka Pemikiran .....	38
<b>Gambar 4.1</b>	Peta Administrasi Kabupaten Sleman .....	56