

**FAKTOR-FAKTOR YANG MEMPENGARUHI  
PENDAPATAN PEDAGANG KAKI LIMA  
(Studi Kasus Pedagang Kaki Lima di Malioboro Yogyakarta)**

**SKRIPSI**



Disusun Oleh :

**IKA DEWI WURYANINGRUM  
2000 043 0033**


**FAKULTAS EKONOMI  
UNIVERSITAS MUHAMMADIYAH YOGYAKARTA  
2004**

**SKRIPSI**  
**FAKTOR-FAKTOR YANG MEMPENGARUHI**  
**PENDAPATAN PEDAGANG KAKI LIMA**  
**(Studi Kasus Pedagang Kaki Lima di Malioboro Yogyakarta)**

Disusun oleh  
**IKA DEWI WURYANINGRUM**  
**2000 043 0033**

Telah Disetujui Dosen Pembimbing

Pembimbing I



Drs Hudiyanto


NIK.131962761

Tanggal 7 Oktober 2004


**SKRIPSI**  
**FAKTOR-FAKTOR YANG MEMPENGARUHI**  
**PENDAPATAN PEDAGANG KAKI KIMA**  
(Studi Kasus Pedagang Kaki Lima di Malioboro Yogyakarta)

Diajukan oleh  
**IKA DEWI WURYANINGRUM**  
2000 043 0033

Skripsi ini telah Dipertahankan dan Disahkan di depan Dewan Penguji Program  
Studi Ilmu Ekonomi Studi Pembangunan Fakultas Ekonomi  
Universitas Muhammadiyah Yogyakarta  
Tanggal : 1 November 2004  
Yang terdiri dari :


  
Nano Prawoto, SE, M.Si.  
Ketua

Drs Hudiyanto  
Anggota

  
Endah Saptutyningsih, SE., M.Si  
Anggota

Mengetahui  
Dekan Fakultas Ekonomi  
Universitas Muhammadiyah Yogyakarta



  
Asbahul Anwar, SE., M.Si.  
NIK : 143 014

## KATA PENGANTAR

Assalamualaikum Wr. Wb

Dengan mengucapkan sukur alhamdulillah puji syukur penulis panjatkan kehadirat Allah SWT, karena hanya berkat rahmat dan hidayah-Nya, penulis dapat menyelesaikan skripsi ini dengan judul “ FAKTOR-FAKTOR YANG MEMPENGARUHI PENDAPATAN PEDAGANG KAKI LIMA (Studi Kasus Pedagang Kaki Lima di Malioboro Yogyakarta)”. Sholawat dan salam semoga senantiasa dilimpahkan kepada Nabi Muhamad SAW, keluarga, sahabat dan segenap pengikutnya yang setia sampai akhir zaman..

Skripsi ini disusun untuk memenuhi syarat dalam memperoleh gelar Sarjana Ekonomi pada program Strata Satu di Fakultas Ekonomi Universitas Muhammadiyah Yogyakarta.

Penulis menyadari dalam proses penyusunan skripsi ini, banyak sekali pihak yang turut membantu, sehingga dalam kesempatan ini penulis dengan tulus mengucapkan rasa terima kasih yang sebesar-sebesaranya kepada:

1. Bapak Misbahul Anwar, SE., M.Si., selaku Dekan Fakultas Ekonomi Universitas Muhammadiyah Yogyakarta.
2. Bapak Drs Hudiyanto., selaku Dosen Pembimbing, yang dengan penuh kesabaran memberikan bimbingan, pengarahan, kritik, saran, semangat guna penyempurnaan skripsi ini
4. Bapak Agus, Ibu Lilies, Bapak Makruf, Ibu endah, Bapak Imam, Bapak Nano Staf Pengajar di lingkungan Fakultas Ekonomi, khususnya jurusan Ilmu

Ekonomi Studi Pembangunan Universitas Muhammadiyah Yogyakarta yang telah banyak membekali kami dengan berbagai ilmu pengetahuan yang berguna.

5. Bapak dan ibuku yang sangat aku cintai yang selalu memberiku cinta, kasih sayang, semangat dan doa restunya yang sangat berarti dan tiada terhingga sehingga aku bisa berhasil menyelesaikan skripsiku.
6. Adikku ipin dan fitri, yang selalu bertanya kapan selesai kuliah, kalian telah memberiku semangat dan inspirasi untuk aku dapat menyelesaikan skripsi ini, kita akan buat bangga orang tua kita.
7. Yuni sahabat yang sangat aku sayangi terima kasih atas persahabatan kita selama ini baik dalam suka maupun duka, jangan lupakan aku kalau sudah lulus nanti (you my best friend).
8. Buat sahabatku FITRI terima kasih atas dukungan dan kebaikanmu selama ini kepadaku, kapan selesai nich skripsinya (Aku doakan kamu mendapatkan apa yang kamu inginkan selama ini and never give up)
9. Buat Berti yang sama-sama bimbingannya pak Hudiyanto aku enggak akan pernah melupakan kebaikanmu padaku selama ini (Thanks berat.....and semoga kamu sukses)
10. Buat kakek dan nenekku yang selalu mendoakanku, nuryani dan saudara-saudaraku yang ada di jogja, Semarang, Kalimantan, Palembang and lampung terima kasih atas dukungannya selama ini.

11. Buat temen-temen Ep 2000 semuanya, temen-temenku dari Lampung (Mas toni, mas mirat end koko) terima kasih atas perhatian dan kebaikannya (Lampung emang okeeeee), mbak Ratih yang telah membantu skripsiku.
12. To Linkin Park yang lagu-lagunya selalu menemaniku baik dalam bahagia atau duka (thank you so much) and Paolo Maldini you my spirit untuk terus maju (Bravo Milan).
13. Serta semua pihak yang tidak dapat disebutkan satu persatu yang telah memberikan bantuan bagi kelancaran penyusunan skripsi ini.

Penulis menyadari bahwa skripsi ini masih jauh dari sempurna. Oleh karena itu, kritik dan saran yang berguna bagi penyempurnaan skripsi ini, sangat penulis harapkan.

Akhirnya penulis berharap semoga skripsi ini dapat bermanfaat bagi semua pihak yang memerlukannya.

Wassalamualaikum Wr. Wb

Yogyakarta 3 November 2004

Penulis

## DAFTAR ISI

HALAMAN JUDUL.....	i
HALAMAN PERSETUJUAN DOSEN PEMBIMBING .....	ii
HALAMAN PENGESAHAN.....	iii
HALAMAN MOTTO .....	iv
HALAMAN PERSEMBAHAN.....	v
KATA PENGANTAR.....	vi
DAFTAR ISI .....	ix
DAFTAR TABEL .....	xi
DAFTAR GAMBAR .....	xii
INTISARI .....	xiii
ABSTRAC.....	xiv
BAB I PENDAHULUAN.....	1
A. Latar Belakang Masalah.....	1
B. Perumusan Masalah.....	5
C. Batasan Masalah.....	6
D. Tujuan Penelitian.....	6
E. Manfaat Penelitian.....	6
BAB II TINJAUAN PUSTAKA.....	8
A. Landasan Teori.....	7
1. Sektor formal dan informal .....	8
2. Pengertian pedagang kaki lima .....	9
3. Pengertian pedagang.....	9
4. Macam-macam pedagang.....	10
5. Usaha Kecil Menurut UUD 1945 .....	12
6. Kerangka Pemikiran.....	18
7. Penelitian terdahulu .....	20
B. Hipotesis Penelitian.....	34
BAB III METODOLOGI PENELITIAN.....	35
A. Daerah Penelitian .....	35
B. Metode Pengambilan Sampel.....	35

C. Jenis Dan Sumber data .....	35
D. Teknik Pengumpulan Data .....	36
E. Definisi Operasional Variabel Penelitian .....	36
F. Analisis Data .....	37
1. Regresi Linier Berganda.....	37
2. Uji Statistik.....	38
3. Uji Asumsi Klasik .....	42
BAB IV GAMBARAN UMUM .....	45
A. Keadaan Geografis .....	45
B. Penduduk .....	46
C. Pendidikan .....	47
D. Pendapatan Regional .....	49
E. Kondisi Perdagangan di Yogyakarta .....	51
F. Potensi Sektor Informal di Yogyakarta.....	52
BAB V ANALISIS DATA DAN PEMBAHASAN .....	55
A. Deskripsi Responden .....	55
B. Analisis Linier Regresi Barganda.....	62
C. Uji Statistik.....	64
1. Uji Koefisien Regresi Secara Parsial (Uji t) .....	64
a. Pengujian terhadap Variabel Modal .....	64
b. Pengujian terhadap Variabel curahan jam kerja.....	65
c. Pengujian Terhadap Variabel Pengalaman.....	66
d. Pengujian Terhadap Variabel Pendidikan .....	67
2. Pengujian Secara Serempak (Uji F) .....	68
3. Uji $R^2$ (Koefisien Determinasi) .....	69
D. Uji Asumsi Klasik .....	70
BAB VI KESIMPULAN DAN SARAN.....	74
A. Kesimpulan.....	74
B. Saran .....	75

DAFTAR PUSTAKA

LAMPIRAN



## DAFTAR TABEL

Tabel 2.1. Saluran Distribusi .....	12
Tabel 4.1. Luas Wilayah, Ketinggian dan Jarak Lurus ke Ibukota Propinsi Kabupaten/Kota di Propinsi D.I. Yogyakarta .....	46
Tabel 4.2. Jumlah Penduduk Berdasarkan Sensus Penduduk Menurut Kabupaten/Kota D.I. Yogyakarta 1990/2000'.....	48
Tabel 4.3. PDRB Konstan, Laju Pertumbuhan Ekonomi dan Kontribusi Tahun 2001 – 2002 D.I. Yogyakarta.....	50
Tabel 5.1. Jenis Kelamin Pedagang Kaki Lima di Malioboro Yogyakarta .....	55
Tabel 5.2. Umur Pedagang Kaki Lima di Malioboro Yogyakarta .....	56
Tabel 5.3. Pendapatan Pedagang Kaki Lima di Malioboro Yogyakarta .....	57
Tabel 5.4. Modal Per Bulan Pedagang Kaki Lima di Malioboro Yogyakarta .....	58
Tabel 5.5. Curahan Jam Kerja Per Bulan Pedagang Kaki Lima di Malioboro Yogyakarta.....	59
Tabel 5.6. Pengalaman Pedagang Kaki Lima di Malioboro Yogyakarta .....	60
Tabel 5.7. Pendidikan Pedagang Kaki Lima di Malioboro Yogyakarta.....	61
Tabel 5.8. Hasil Perhitungan Regresi Linier Berganda.....	62
Tabel 5.9. Hasil Uji Multi Kolinearitas.....	70

## DAFTAR GAMBAR

Gambar 2.1. Skema Kerangka Pemikiran.....	18
Gambar 3.1. Uji Durbin Watson Test (D-W test).....	43
Gambar 5.1. Kurva Hasil Pengujian T-test Pada Modal Terhadap Pedagang Kaki Lima di Malioboro Yogyakarta.....	65
Gambar 5.2. Kurva Hasil Pengujian T-test Pada Curahan Jam Kerja Terhadap Pedagang Kaki Lima di Malioboro Yogyakarta.....	66
Gambar 5.3. Kurva Hasil Pengujian T-test Pada Pengalaman Terhadap Pedagang Kaki Lima di Malioboro Yogyakarta.....	67
Gambar 5.4. Kurva Hasil Pengujian T-Test Pada Pendidikan Terhadap Pedagang Kaki Lima di Malioboro Yogyakarta.....	68
Gambar 5.5. Kurva Hasil Pengujian Uji F.....	69
Gambar 5.6. Uji Durbin Watson Test Autokorelasi .....	73

## INTISARI

Pembangunan merupakan suatu proses kesinambungan yang mencakup segala bidang, kesejahteraan masyarakat dapat tercapai apabila terjadi pemerataan pembangunan di segala sektor terutama pembangunan di sektor informal. Pemerintah diharapkan mampu menetapkan kebijakan-kebijakan yang menguntungkan masyarakat. Jumlah angkatan kerja dari tahun ke tahun selalu mengalami kenaikan sehingga membawa konsekuensi logis bahwa pembangunan tersebut harus diimbangi dengan penyediaan lapangan kerja baik sektor formal atau sektor informal. Keterbatasan daya serap pekerja serta adanya syarat tingkat pendidikan dan keterampilan tertentu untuk memasuki dunia kerja di sektor formal sebagian lainnya bersedia bekerja di sektor informal. Dipandang mampu menjadi mitra sektor formal dalam menyerap tenaga kerja dengan demikian sektor informal perlu mendapat perhatian khusus karena peranannya yang cukup besar dalam menciptakan lapangan pekerjaan, penyebaran kesempatan kerja dan pemerataan pendapatan.

Dalam penelitian ini faktor-faktor yang mempengaruhi pendapatan Pedagang Kali Lima terdiri dari pendapatan ( $Y$ ), modal ( $X_1$ ), curahan jam kerja ( $X_2$ ), pengalaman ( $X_4$ ), semuanya signifikan.

Dari hasil penelitian dengan menggunakan model analisis linier regresi berganda, faktor yang paling dominan adalah pengalaman kerja dimana koefisien regresinya paling besar dibandingkan dengan faktor lainnya. Hal ini dikarenakan pengalaman.

## ABSTRAK

Development represent an continuity process including all area, society prosperity can be reached by in the event of development generalization in all sector especially development in informal sector. Government expected able to beneficial specifying policy of society. Sum up the labor force from year to year always experience of the increase so that bring the logical consequence that the development have to be made balance to readily is good employment of sector of informal formal sector or. limitation of worker Absorption and also the existence of condition mount the certain skill and education to enter the world work in formal sector some of other ready to work in informal sector. Looked into able to become the formal partner sektor in permeating labour thereby informal sector require to get the special attention because its role is big enough in creating work field, opportunity spreading work and earnings generalization.

In this research is factors influencing Merchant earnings Multiply Five consisted of by the earnings (Y), capital ( $X_1$ ), office hours effusing ( $X_2$ ), experience ( $X_4$ ), altogether signifikan.

From research result by using linear analysis model of doubled regresi, most dominant factor is job experience of where compared to by biggest coefficient regresinya of other factor. This matter because of experience.