

**FAKTOR-FAKTOR YANG MEMPENGARUHI
PENDAPATAN PETANI BAWANG MERAH
DI KABUPATEN BREBES**

SKRIPSI

Diajukan Guna Memenuhi Persyaratan Untuk Memperoleh Gelar Sarjana
Pada Fakultas Ekonomi Program Studi Ilmu Ekonomi
Universitas Muhammadiyah Yogyakarta



Oleh

DESTRI SAHARSANTI

20020430020

**FAKULTAS EKONOMI
UNIVERSITAS MUHAMMADIYAH YOGYAKARTA**

2006

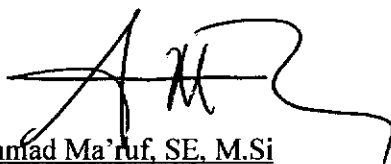
SKRIPSI
FAKTOR-FAKTOR YANG MEMPENGARUHI
PENDAPATAN PETANI BAWANG MERAH
DI KABUPATEN BREBES

Diajukan Oleh

DESTRI SAHARSANTI
20020430020

Telah disetujui Dosen Pembimbing:

Pembimbing


Ahmad Ma'ruf, SE, M.Si
NIK: 143 064

Tanggal, 1 Oktober 2006

SKRIPSI
FAKTOR-FAKTOR YANG MEMPENGARUHI
PENDAPATAN PETANI BAWANG MERAH
DI KABUPATEN BREBES

Diajukan Oleh


DESTRI SAHARSANTI
2002 043 0020

Skripsi ini telah Dipertahankan dan Disahkan di depan
Dewan Penguji Program Studi Ilmu Ekonomi Fakultas Ekonomi

Universitas Muhammadiyah Yogyakarta


Tanggal 30 November 2006

Yang Terdiri dari



Endah Saptutyingsih, SE, M.Si

Ketua Tim Penguji



Agus Tri Basuki, S.E., M.Si.

Anggota Tim Penguji




Lilies Setiartiti, Dra., M.Si

Anggota Tim Penguji

Mengetahui

Dekan Fakultas Ekonomi

Universitas Muhammadiyah Yogyakarta



Misbahul Anwar, S.E., M.Si.

NIK : 143 014

HALAMAN PERNYATAAN

Dengan ini saya menyatakan bahwa skripsi yang saya buat merupakan hasil karya sendiri dan didalamnya tidak terdapat karya yang pernah diajukan untuk memperoleh gelar kesarjanaan pada suatu Perguruan Tinggi, dan sepanjang pengetahuan saya juga tidak terdapat karya atau pendapat orang lain yang pernah ditulis atau diterbitkan oleh orang lain, kecuali yang secara tertulis diacu dalam naskah ini dan disebutkan dalam daftar pustaka.

Yogyakarta, November 2006

Destri SaharSanti

INTISARI

Analisis tentang pendapatan petani ini dilakukan di Kabupaten Brebes. Penelitian ini bertujuan untuk mengetahui apakah jumlah tenaga kerja, tingkat pendidikan, dan luas lahan berpengaruh secara signifikan terhadap pendapatan petani bawang merah di Kabupaten Brebes, baik secara individual dengan menggunakan uji t maupun bersama-sama dengan uji F. Selain itu juga dilakukan uji penyimpangan asumsi klasik pada model dan data yang digunakan.

Berdasarkan hasil penelitian yang dilakukan dapat diambil beberapa kesimpulan, bahwa variabel jumlah tenaga kerja, pendidikan, luas lahan berpengaruh positif dan signifikan terhadap pendapatan petani bawang merah. Faktor yang paling berpengaruh yaitu luas lahan, sedangkan pada uji asumsi klasik pada penelitian ini multikolinieritas tidak ada dan heteroskedastisitas tidak terdapat penyimpangan.

ABSTRACT

This study is aimed to find out the influence of labor force number, level of education, and width area toward the income of red onion farmer in Brebes regency, either individually by using T test or together by using F test. Besides, classical assumption deviation test on the model and data employed also conducted. The analyses uses double linier regression.

The finding shows that the independent variable such as the number of labor force, education and width area have positive and significant influence to red onion farmer. The most influencing influence the width area, while in the classical assumption there is no multikolinearitas and heteroskedastisitas deviation.

KATA PENGANTAR

Assalamu'alaikum Warrahmatullahi Wabarakatuh

Syukur Alhamdulillah penulis panjatkan kehadiran Allah SWT, yang telah memberikan berkat rahmat, hidayah serta karunia-Nya yang tak terhingga serta tak lupa penulis haturkan puji syukur kepada Nabi besar Muhammad SAW yang telah memberikan penerangan dimuka bumi sehingga penulis dapat menyelesaikan skripsi ini dengan judul "Faktor-faktor yang mempengaruhi Pendapatan Petani Bawang Merah di Kabupaten Brebes", sebagai salah satu persyaratan akhir dalam menyelesaikan pendidikan Strata-1 pada Fakultas Ekonomi, Jurusan Ilmu Ekonomi Universitas Muhammadiyah Yogyakarta.

Penulis menyadari dengan sepenuh hati bahwa penelitian ini tidak akan bisa berjalan dengan baik tanpa adanya pihak-pihak yang sangat membantu, memberi dukungan, dorongan, semangat, serta sumbangan pikiran, sehingga penulis dapat menyelesaikan semua hambatan dan rintangan yang terjadi dan pada akhirnya dapat terselesaikannya skripsi ini. Maka dari itu dengan rasa hormat dan rendah hati penulis mengucapkan banyak-banyak terima kasih kepada:

1. Bapak Misbahul Anwar, SE, M.Si. selaku Dekan Fakultas Ekonomi Universitas Muhammadiyah Yogyakarta.
2. Bapak Ahmad Ma'ruf, SE, M.Si. dosen pembimbing skripsi ini yang telah banyak memberikan pengarahan, bimbingan, ilmunya serta memudahkanku dalam menyelesaikan skripsi ini.

3. Ibu Lilies Setiartiti, Dra., M.Si selaku Pembantu Dekan III Fakultas Ekonomi Universitas Muhammadiyah Yogyakarta.
4. Bapak Agus Tri Basuki, SE, M.Si. selaku Ka.Prodi Ilmu Ekonomi.
5. Ibu Endah Saptutyingsih, SE, M,Si selaku ketua tim penguji.
6. Semua dosen-dosen Ilmu Ekonomi yang telah banyak berjasa dalam memberikan bekal wawasan keilmuan kepada penulis.
7. Keduanyang tercantum Sunardi dan Rokhanah yang selama ini telah memberikan doa, serta sabar dan perhatiannya dalam mewujudkan keinginan saya.
8. Kakakku (Widi Agus Gunardi dan Hera Febriayanti) dan adikku (Dina Feronika) yang telah memberikan keceriaanku dirumah, kritiknya serta memberi motivasi.
9. Calon suamiku tercinta, terima kasih banyak atas semua yang diberikan secara materi dan spiritual, doanya serta kesabarannya selama ini.
10. Teman-teman IE '02 (Nita dan Tri , Riya, Ita, Wahyu, Seno, Lia liyut, Eko, Mba yu satri, Mas Ari, Rahmat, Arif kecil, Arif Besar, Masmul, Budi, Yosi). God Bless For You. Teman-teman kost Amelia (Vanda, Ba popy, e-neng, ba elin, Maghpiroh, Yayan, Unul, Ani, Teh Een, idhut) Temanku di rumah (U-u, Manyol, si Tete, Koko, Bule, Heru Kendo Nita Cunong, Yu Desi, Yu Leni)

11. Semua pihak yang tidak sempat penulis sebut namanya, yang telah membantu dan memberikan dorongan pada penulis guna melancarkan selesainya skripsi ini.

Penulis menyadari bahwa skripsi ini masih jauh dari kesempurnaan, karena mengingat keterbatasan ilmu, dan pengalaman dalam skripsi. Untuk itu kritik dan saran yang membangun sangat diharapkan guna memperbaiki serta pengembangan selanjutnya.

Akhir kata penulis berharap semoga tulisan ini dapat bermanfaat dan menambah wawasan bagi para pembaca. Semoga Allah SWT selalu melindungi kita semua. *Amien.*

Wassalamu'alaikum warahmatullahi wabarakatuh

Yogyakarta, Desember 2006

Penulis

DAFTAR ISI

HALAMAN JUDUL	i
HALAMAN PERSETUJUAN DOSEN PEMBIMBING	ii
HALAMAN PERNYATAAN	iii
INTISARI	iv
ABSTRACT	v
DAFTAR ISI	vi
DAFTAR TABEL	viii
DAFTAR GAMBAR	xi
BAB I PENDAHULUAN	1
A. Latar Belakang Masalah	1
B. Batasan Masalah	5
C. Rumusan Masalah	6
D. Tujuan Penelitian	6
E. Manfaat Penelitian	6
BAB II TINJAUAN PUSTAKA	8
A. Landasan Teori	8
1. Pengertian Ekonomi Pertanian	8
2. Pembangunan Pertanian di Indonesia	9
3. Peranan Sektor Pertanian Dalam Perekonomian Nasional.....	10
4. Syarat-syarat Pembangunan Pertanian	11
5. Teori Produksi.....	14
6. Pengertian Pendapatan.....	25
7. Faktor-faktor yang Mempengaruhi.....	28
B. Hasil Penelitian Terdahulu	33
C. Hipotesis	35

BAB III	METODOLOGI PENELITIAN	36
	A. Subyek Penelitian	36
	B. Jenis Data	36
	C. Teknik Pengambilan Sampel	37
	D. Teknik Pengumpulan Data	38
	E. Definisi Operasional Variabel.....	39
	F. Uji Hipotesis dan Analisis Data	39
BAB IV	GAMBARAN UMUM	46
	A. Gambaran Umum Kabupaten Brebes	46
	B. Gambaran Umum Kecamatan Larangan	47
	C. Gambaran Umum Kecamatan Wanasari	52
	D. Gambaran Umum Kecamatan Brebes	57
	E. Gambaran Umum Petani Bawang Merah di Kabupaten Brebes...61	
	F. Perkembangan Produksi Bawang Merah di Kabupaten Brebes...66	
BAB V	ANALISIS DATA DAN PEMBAHASAN	69
	1. Uji Asumsi Klasik	69
	a. Uji Multikolenearitas	70
	b. Uji Heteroskedastisitas	71
	2. Hasil Penelitian	72
	a. Pengujian Signifikansi Variabel Secara Individu	74
	b. Uji Koefisien Secara Serempak	78
	c. Uji Determinasi (R^2)	79
BAB VI	KESIMPULAN, SARAN dan KETERBATASAN.....	80
	PENELITIAN	80
	A. Kesimpulan	80
	B. Saran	81
	C. Keterbatasan Penelitian	81

DAFTAR PUSTAKA

LAMPIRAN

DAFTAR TABEL

Tabel 1.1.	Produksi Tanaman Sayur-sayuran di Kabupaten Brebes Tahun 2002-2004	3
Tabel 1.2.	Luas Panen, Produksi dan Rata-rata Produksi Bawang Merah Menurut Kecamatan di Kabupaten Brebes Tahun 2004	4
Tabel 4.1.	Luas dan Produksi Bawang Merah di Kecamatan Larangan Kabupaten Brebes Tahun 2004.....	48
Tabel 4.2.	Jumlah Penduduk Menurut Jenis Kelamin di Kecamatan Larangan Kabupaten Brebes Tahun 2004	49
Tabel 4.3.	Jumlah Penduduk 10 Tahun Katas Menurut Mata pencaharian di Kecamatan Larangan Kabupaten Brebes Tahun 2004.....	50
Tabel 4.4.	Jumlah Penduduk Menurut Tingkat pendidikan di Kecamatan Larangan Kabupaten Brebes	51
Tabel 4.5.	Luas dan Produksi Bawang Merah di Kecamatan Wanasari Kabupaten Brebes Tahun 2004.....	53
Tabel 4.6.	Jumlah Penduduk Menurut Jenis Kelamin di Kecamatan Wanasari Kabupaten Brebes Tahun 2004.....	54
Tabel 4.7.	Jumlah Penduduk 10 Tahun Katas Menurut Mata pencaharian di Kecamatan Wanasari Kabupaten Brebes Tahun 2004.....	55
Tabel 4.8.	Jumlah Penduduk Menurut Tingkat pendidikan di Kecamatan Wanasari Kabupaten Brebes	56
Tabel 4.9.	Luas dan Produksi Bawang Merah di Kecamatan Brebes Kabupaten Brebes Tahun 2004.....	58
Tabel 4.10.	Jumlah Penduduk Menurut Jenis Kelamin di Kecamatan Brebes Kabupaten Brebes Tahun 2004.....	58
Tabel 4.11.	Jumlah Penduduk 10 Tahun Katas Menurut Mata pencaharian di Kecamatan Brebes Kabupaten Brebes Tahun 2004.....	59

Tabel 4.12.	Jumlah Penduduk Menurut Tingkat pendidikan di Kecamatan Wanasari Kabupaten Brebes	60
Tabel 4.13.	Jumlah Pendapatan Petani Bawang Merah	62
Tabel 4.14.	Jumlah Tenaga Kerja Yang Di Pekerjakan	63
Tabel 4.15.	Pendidikan Petani Bawang Merah	64
Tabel 4.16.	Luas Lahan Petani Bawang Merah	66
Tabel 5.1.	Ringkasan Hasil Uji Multikolinearitas	70
Tabel 5.2.	Ringkasan Hasil Uji Heteroskedastisitas	71
Tabel 5.3.	Ringkasan Hasil Uji Statistik	73

DAFTAR GAMBAR

Gambar 2.1	Kurva Hubungan Antara TP, MP, dan AP	16
Gambar 5.1.	Kurva Hasil Pengujian t-test pada Jumlah Tenaga Kerja (X1) terhadap Pendapatan (Y)	75
Gambar 5.2.	Kurva Hasil Pengujian t-test pada Tingkat Pendidikan (X2) terhadap Pendapatan (Y)	76
Gambar 5.3.	Kurva Hasil Pengujian t-test pada Luas Lahan (X3) Terhadap Pendapatan	77
Gambar 5.4.	Kurva Hasil Pengujian Uji-F-.....	78