

SKRIPSI
ANALISIS PENGARUH KARAKTERISTIK PERUSAHAAN TERHADAP
TINDAKAN PERATAAN LABA YANG DILAKUKAN
OLEH PERUSAHAAN YANG TERDAFTAR
DI BURSA EFEK JAKARTA

Diajukan Guna Memenuhi Persyaratan Untuk Memperoleh Gelar Sarjana
pada Fakultas Ekonomi Program Akuntansi
Universitas Muhammadiyah
Yogyakarta



Disusun Oleh

TRI WACHYUDI

20020420093

FAKULTAS EKONOMI

UNIVERSITAS MUHAMMADIYAH YOGYAKARTA

2006

SKRIPSI
ANALISIS PENGARUH KARAKTERISTIK PERUSAHAAN TERHADAP
TINDAKAN PERATAAN LABA YANG DILAKUKAN
OLEH PERUSAHAAN YANG TERDAFTAR
DI BURSA EFEK JAKARTA

Diajukan Oleh

TRI WACHYUDI

20020420093

Telah disetujui Pembimbing I dan II


Barbara Gunawan, S. E., M. Si

NIK: 143 050

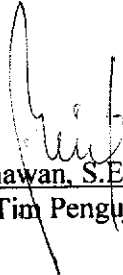
Tanggal 28 September 2006

SKRIPSI
ANALISIS PENGARUH KARAKTERISTIK PERUSAHAAN TERHADAP
TINDAKAN PERATAAN LABA YANG DI LAKUKAN
OLEH PERUSAHAAN YANG TERDAFTAR
DI BURSA EFEK JAKARTA


Diajukan oleh

TRI WACHYUDI
20020420093

Skripsi ini telah Dipertahankan dan Disahkan di depan
Dewan Penguji Program Studi Akuntansi Fakultas Ekonomi
Universitas Muhammadiyah Yogyakarta
Tanggal 18 Oktober 2006
Yang terdiri dari



Barbara Gunawan, S.E., M.Si
Ketua Tim Penguji




Drs. Afrizal Tahar, S.H., Akt
Anggota



Rizal Yaya, S.E., M.Sc., Akt
Anggota

Mengetahui
Dekan Fakultas Ekonomi
Universitas Muhammadiyah Yogyakarta



Misbahul Anwar, S.E., M.Si
NIK: 143 014

PERNYATAAN

Dengan ini saya menyatakan bahwa skripsi ini tidak terdapat karya yang pernah diajukan untuk memperoleh gelar kesarjanaan di suatu Perguruan Tinggi, dan sepanjang pengetahuan saya juga tidak terdapat karya atau pendapat yang pernah ditulis atau diterbitkan oleh orang lain, kecuali yang secara tertulis diacu dalam naskah ini dan disebutkan dalam daftar pustaka.

Yogyakarta, 6 Desember 2006

Tri Wachyudi

INTISARI

Tujuan dari penelitian ini adalah untuk menganalisis pengaruh karakteristik perusahaan terhadap tindakan perataan laba yang dilakukan perusahaan di Bursa Efek Jakarta. Dengan menggunakan 49 sampel perusahaan yang memenuhi kriteria untuk diteliti dan telah terdaftar di Bursa Efek Jakarta selama periode 2002-2005, diperoleh hasil ada variabel yang mempengaruhi tindakan perataan laba yang dilakukan perusahaan di Bursa Efek Jakarta. Dan hasil dari penelitian ini menyarankan para investor agar berhati-hati dalam berinvestasi di pasar modal, karena telah terbukti ada variabel yang diteliti dalam penelitian ini yang mempengaruhi tindakan perataan laba.

Kata kunci: Perataan Laba, Jenis Usaha, Ukuran Perusahaan, Rasio Profitabilitas Perusahaan, Rasio Leverage Operasi Perusahaan dan Net Profit Margin.

ABSTRACT

Intention of this research is to analyse influence of company characteristic to action of income smoothing company in Jakarta Stock Exchange. By using 49 company sample fulfilling criteria to be checked and have enlisted in Stock Exchange of Jakarta with a period between 2002-2005, the result of this study showed that some of the listed companies at Jakarta Stock Exchange were committed to income smoothing practice. And result of this research suggest all investors to be taking care in have invesment on capital market, because have proven there is accurate variable in this research which influence income smoothing

Keyword: Income smoothing, industrial type, size of the company, company's profitability ratios, company's operating leverage ratios, company's net profit margin.

KATA PENGANTAR

Segala puji bagi Allah SWT yang telah memberikan kemudahan, karunia dan rahmat dalam penulisan skripsi dengan judul “Analisis Pengaruh Karakteristik Perusahaan Terhadap Tindakan Perataan Laba Yang Di Lakukan Oleh Perusahaan Yang Terdaftar Di Bursa Efek Jakarta”

Skripsi ini disusun untuk memenuhi salah satu persyaratan dalam memperoleh gelar Sarjana pada Fakultas Ekonomi Universitas Muhammadiyah Yogyakarta. Penulis mengambil topik ini dengan harapan dapat memberikan masukan bagi pengguna laporan keuangan dalam pengambilan keputusan dalam berinvestasi dan memberikan ide pengembangan bagi peneliti selanjutnya.

Penyelesaian skripsi ini tidak terlepas dari bimbingan dan dukungan berbagai pihak. Oleh karena itu pada kesempatan ini penulis mengucapkan terima kasih yang sebanyak-banyaknya kepada :

1. Dekan Fakultas Ekonomi Universitas Muhammadiyah Yogyakarta yang telah memberikan petunjuk, bimbingan dan kemudahan selama penulis menyelesaikan studi.
2. Ibu Barbara Gunawan, S.E.,M.Si yang dengan penuh kesabaran telah memberikan masukan dan bimbingan selama proses penyelesaian karya tulis ini.
3. Bapak dan Mama’(alm) serta kakak-kakakku yang senantiasa memberikan dorongan dan perhatian kepada penulis hingga dapat menyelesaikan studi.
4. Semua pihak yang telah memberikan dukungan, bantuan, kemudahan dan semangat dalam proses penyelesaian skripsi ini.

Sebagai akhir kata, tiada gading yang tak retak, penulis menyadari masih banyak kekurangan dalam skripsi ini. Oleh karena itu, kritik, saran, dan pengembangan penelitian selanjutnya sangat diperlukan untuk kedalaman karya tukis dengan topik ini.

Yogyakarta, 7 Desember 2006

Penulis

DAFTAR ISI

HALAMAN JUDUL	i
HALAMAN PERSETUJUAN DOSEN PEMBIMBING.....	ii
HALAMAN PENGESAHAN.....	iii
HALAMAN PERNYATAAN	iv
HALAMAN MOTTO.....	v
HALAMAN PERSEMBAHAN.....	vi
INTISARI.....	viii
ABSTRAK	ix
KATA PENGANTAR	x
DAFTAR ISI.....	xi
DAFTAR TABEL	xiii
DAFTAR GAMBAR.....	xiv
BAB I PENDAHULUAN.....	1
A. Latar Belakang Penelitian.....	1
B. Batasan Masalah	5
C. Rumusan Masalah Penelitian	6
D. Tujuan Penelitian.....	6
E. Manfaat Penelitian	7
BAB II TINJAUAN PUSTAKA.....	8
A. Landasan Teori.....	8
B. Hasil Penelitian Terdahulu.....	10
C. Pengembangan Hipotesis	14
1. Jenis Usaha.....	14
2. Ukuran Perusahaan	15
3. Rasio Profitabilitas Perusahaan	16
4. Rasio Leverage Operasi	17
5. Net Profit Margin.....	18
D. Model Penelitian.....	20

BAB III	METODE PENELITIAN	21
	A. Obyek Penelitian	21
	B. Jenis Data	21
	C. Teknik Pengambilan Sampel.....	21
	D. Teknik Pengumpulan Data.....	22
	E. Definisi Operasional Variabel Penelitian	22
	F. Uji Kualitas Data.....	24
	G. Uji Hipotesis dan Analisis Data.....	25
BAB IV	HASIL PENELITIAN DAN PEMBAHASAN	27
	A. Statistik Deskriptif.....	27
	B. Hasil Penelitian (Uji Hipotesis).....	29
	C. Pembahasan	33
BAB V	SIMPULAN, SARAN DAN KETERBATASAN	36
	A. Simpulan	36
	B. Saran	37
	C. Keterbatasan	37

DAFTAR PUSTAKA

LAMPIRAN

DAFTAR TABEL

Tabel 4.1 Prosedur Pemilihan Sampel.....	27
Tabel 4.2 Hasil Analisis Deskriptif.....	28
Tabel 4.3 Hasil Uji <i>Chi-Square</i>	30
Tabel 4.4 Koefisien Regresi.....	31

DAFTAR GAMBAR

1.1 Model Hubungan Antar Variabel	20
---	----