

**PENGARUH PANGSA PASAR, RASIO LEVERAGE, RASIO
INTENSITAS MODAL DAN MODAL KERJA TERHADAP
PROFITABILITAS INDUSTRI MANUFAKTUR DI BEJ**

SKRIPSI

Diajukan Guna Memenuhi Persyaratan untuk Memperoleh Gelar Sarjana
pada Fakultas Ekonomi Program Studi Manajemen

Universitas Muhammadiyah

Yogyakarta



Oleh

RINA SETIAWATI

20030410241

**FAKULTAS EKONOMI
UNIVERSITAS MUHAMMADIYAH YOGYAKARTA**

2007

SKRIPSI
PENGARUH PANGSA PASAR, RASIO LEVERAGE, RASIO
INTENSITAS MODAL DAN MODAL KERJA TERHADAP
PROFITABILITAS INDUSTRI MANUFAKTUR DI BEJ

Diajukan

RINA SETIAWATI

20030410241

Telah disetujui Dosen Pembimbing

Pembimbing I



Lela Hindasah, S.E.M.Si.
NIK : 143052

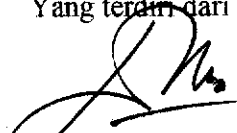
Tanggal 8 Januari 2007


SKRIPSI
PENGARUH PANGSA PASAR, RASIO LEVERAGE, RASIO
INTENSITAS MODAL DAN MODAL KERJA TERHADAP
PROFITABILITAS INDUSTRI MANUFAKTUR DI BEJ


Diajukan oleh

RINA SETIAWATI
20030410241


Skripsi ini telah Dipertahankan dan Disahkan di depan
Dewan Penguji Program Studi Manajemen Fakultas Ekonomi
Universitas Muhammadiyah Yogyakarta
Tanggal 25 Januari 2007
Yang terdiri dari


Gita Darupranata, S.E., M.M.
Ketua Tim Penguji


Munjiati Munawaroh, S.E., M.Si.
Anggota Tim Penguji


Lela Hindasah, S.E., M.Si.
Anggota Tim Penguji

Mengetahui
Dekan Fakultas Ekonomi
Universitas Muhammadiyah Yogyakarta



Misbahul Anwar, S.E., M.Si.
NIK: 143014

PERNYATAAN

Dengan ini saya,

Nama : Rina Setiawati

Nomor mahasiswa : 20030410241

Menyatakan bahwa skripsi ini dengan judul : “Pengaruh pangsa pasar, rasio *leverage*, intensitas modal dan modal kerja terhadap profitabilitas industri manufaktur di BEJ” tidak terdapat karya yang pernah diajukan untuk memperoleh gelar kesarjanaan di suatu Perguruan Tinggi, dan sepanjang pengetahuan saya juga tidak terdapat karya atau pendapat yang pernah ditulis atau diterbitkan oleh orang lain, kecuali yang secara tertulis diacu dalam naskah ini dan disebutkan dalam Daftar Pustaka. Apabila ternyata dalam skripsi ini diketahui terdapat karya atau pendapat yang pernah ditulis atau diterbitkan oleh orang lain maka saya bersedia karya tersebut dibatalkan.

Yogyakarta, 25 Januari 2007

Rina Setiawati

INTISARI

Tujuan penelitian ini adalah untuk menguji pengaruh pangsa pasar, rasio *leverage*, rasio intensitas modal, dan modal kerja terhadap profitabilitas industri manufaktur yang terdaftar di Bursa Efek Jakarta.

Penelitian ini menggunakan sampel perusahaan manufaktur yang terdaftar di Bursa Efek Jakarta periode 2001 sampai 2005. Dengan menggunakan analisis regresi linier berganda.

Hasil pengujian secara simultan menunjukkan bahwa variabel pangsa pasar, rasio *leverage*, rasio intensitas modal dan modal kerja tidak berpengaruh terhadap ROA dan ROE. Dan untuk pengujian secara parsial terhadap variabel ROA diperoleh hasil bahwa rasio intensitas modal berpengaruh signifikan terhadap ROA perusahaan, sedangkan pangsa pasar, rasio *leverage* (DTA dan DER), dan modal kerja tidak berpengaruh terhadap ROA perusahaan. Dan pengujian secara parsial terhadap variabel ROE diperoleh hasil bahwa *Total Debt to Total Assets* (DTA) berpengaruh signifikan terhadap ROE perusahaan, sedangkan untuk pangsa pasar, *debt to equity ratio*, rasio intensitas modal, dan modal kerja tidak berpengaruh terhadap ROE perusahaan.

Kata kunci: ROA, ROE, pangsa pasar, *leverage*, intensitas modal, modal kerja.

ABSTRACT

The goal of this research is to test the influence market share, leverage ratio, ratio of capital intensity, and working capital to the manufacturing of industry profitability enlisted in Jakarta Effect Exchange.

This research use sample the manufacturing industry enlisted in Jakarta Effect Exchange period 2001 to 2005 by using linier analysis multiple regression.

The result of this research show that market share, leverage ratio, ratio of capital intensity, and working capital variables do not influence to the ROA and ROE. And to test ROA variable partially get the result that ratio of intensity capital influences to the ROA company significantly, while market share, leverage ratio (DTA and DER), and working capital do not influence to the ROA company. And partially test to the ROE variable get the result that Total Debt to Total Assets (DTA) influence to the ROE company significantly, while market share, debt to equity ratio, ratio of capital intensity, and working capital do not influence to the ROE company.

Keywords: ROA, ROE, market share, leverage, capital intensity, and working capital

KATA PENGANTAR

Assalamu 'alaikum wr.wb.

Segala puji bagi Allah SWT yang telah memberikan kemudahan, karunia dan rahmat dalam penulisan skripsi dengan judul “Pengaruh Pangsa Pasar, Rasio *Leverage*, Rasio Intensitas Modal dan Modal Kerja terhadap Profitabilitas Industri Manufaktur di BEJ”.

Skripsi ini disusun untuk memenuhi salah satu persyaratan dalam memperoleh gelar Sarjana pada Fakultas Ekonomi Universitas Muhammadiyah Yogyakarta. Penulis mengambil topik ini dengan harapan dapat memberikan masukan bagi perusahaan dalam pengambilan kebijakan yang dapat mempengaruhi profitabilitas perusahaan dan memberikan ide pengembangan bagi penelitian selanjutnya.

Penyelesaian skripsi ini tidak terlepas dari bimbingan dan dukungan berbagai pihak. Oleh karena itu pada kesempatan ini penulis mengucapkan terima kasih yang sebanyak-banyaknya kepada :

1. Dekan Fakultas Ekonomi Universitas Muhammadiyah Yogyakarta, Bapak Misbahul Anwar, S.E., M.Si. yang telah memberikan petunjuk, bimbingan dan kemudahan selama penulis menyelesaikan studi.
2. Ibu Lela Hindasah, S.E., M.Si. yang dengan penuh kesabaran telah memberikan masukan dan bimbingan selama proses penyelesaian karya tulis ini.
3. Bapak dan Ibu serta saudara-saudaraku yang senantiasa memberikan dorongan dan perhatian kepada penulis hingga dapat menyelesaikan studi.

4. Semua pihak yang telah memberikan dukungan, bantuan, kemudahan dan semangat dalam proses penyelesaian tugas akhir ini.

Sebagai kata akhir, penulis menyadari masih terdapat kekurangan dalam penyusunan skripsi ini. Oleh karena itu, kritik, saran dan pengembangan penelitian selanjutnya sangat diperlukan untuk perbaikan karya tulis dengan topik ini.

Wassalamu 'alaikum wr. wb.

Yogyakarta, 8 Januari 2007

Penulis

DAFTAR ISI

HALAMAN JUDUL.....	i
HALAMAN PENGESAHAN DOSEN PEMBIMBING.....	iii
HALAMAN PENGESAHAN DOSEN PENGUJI.....	iv
HALAMAN PERNYATAAN.....	v
HALAMAN MOTTO DAN PERSEMBAHAN.....	vi
INTISARI.....	vii
ABSTRACT.....	viii
KATA PENGANTAR.....	ix
DAFTAR ISI.....	xi
DAFTAR TABEL.....	xiv
DAFTAR GAMBAR.....	xv
BAB I PENDAHULUAN.....	1
A. Latar Belakang Penelitian.....	1
B. Batasan Penelitian.....	6
C. Rumusan Penelitian.....	6
D. Tujuan Penelitian.....	7
E. Manfaat Penelitian.....	7
BAB II TINJAUAN PUSTAKA.....	8
A. Landasan Teori.....	8
1. Pengertian Profitabilitas.....	8
2. Rasio Profitabilitas.....	11

3. Pangsa Pasar.....	18
4. Rasio Leverage.....	19
5. Rasio Intensitas Modal.....	21
6. Modal Kerja.....	21
B. Hipotesis.....	25
C. Model Penelitian.....	30
BAB III METODA PENELITIAN.....	31
A. Obyek Penelitian.....	31
B. Jenis Data.....	31
C. Teknik Pengambilan Sampel.....	31
D. Teknik Pengumpulan Data.....	32
E. Definisi Operasional Variabel Penelitian.....	32
F. Uji Kualitas Data.....	35
G. Uji Hipotesis dan Analisis Data.....	38
BAB IV HASIL PENELITIAN DAN PEMBAHASAN.....	41
A. Gambaran Umum Obyek Penelitian.....	41
B. Analisis Diskriptif.....	52
C. Uji Kevalidan Data.....	55
D. Hasil Penelitian (Uji Hipotesis).....	64
E. Pembahasan.....	68
BAB V SIMPULAN, SARAN dan KETERBATASAN PENELITIAN.....	76
A. Simpulan.....	76
B. Saran.....	77

C. Keterbatasan Penelitian 77

DAFTAR PUSTAKA

LAMPIRAN

DAFTAR TABEL

4.1. Tabel Prosedur Pemilihan Sampel	41
4.2. Tabel Analisis Diskriptif ROA	52
4.3. Tabel Analisis Diskriptif ROE	53
4.4. Tabel Hasil Uji Multikolinearitas terhadap ROA	55
4.5. Tabel Hasil Uji Multikolinearitas terhadap ROE.....	56
4.6. Tabel Hasil Uji Heteroskedastisitas terhadap ROA dan ROE	57
4.7. Tabel Hasil Uji Normalitas terhadap ROA dan ROE	59
4.8. Tabel Analisis Regresi Linier Berganda terhadap ROA	61
4.9. Tabel Analisis Regresi Linier Berganda terhadap ROE.....	61

DAFTAR GAMBAR

2.1. Gambar Model Penelitian.....	30
-----------------------------------	----