

**ANALISIS KINERJA INDUSTRI *FOOD AND BEVERAGE*
YANG TERDAFTAR PADA BURSA EFEK JAKARTA
DENGAN METODE DISKRIMINAN (*Z SCORE*) ALTMAN
(Tahun 1998-2003)**



Oleh
Saiful Ma'ruf
20010430040

**FAKULTAS EKONOMI
UNIVERSITAS MUHAMMADIYAH YOGYAKARTA
2005**

**ANALISIS KINERJA INDUSTRI *FOOD AND BEAVERAGE*
YANG TERDAFTAR PADA BURSA EFEK JAKARTA
DENGAN METODE DISKRIMINAN (*Z SCORE*) ALTMAN
(Tahun 1998-2003)**

SKRIPSI

Diajukan Guna Memenuhi Persyaratan Untuk Memperoleh Gelar Sarjana Pada
Fakultas Ekonomi Program Studi Ilmu Ekonomi
Universitas Muhammadiyah
Yogyakarta



Oleh

**Saiful Ma'ruf
20010430040**

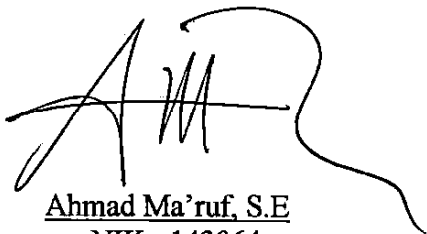
**FAKULTAS EKONOMI
UNIVERSITAS MUHAMMADIYAH YOGYAKARTA
2005**

SKRIPSI

**ANALISIS KINERJA INDUSTRI *FOOD AND BEVERAGE*
YANG TERDAFTAR PADA BURSA EFEK JAKARTA
DENGAN METODE DISKRIMINAN (*Z SCORE*) ALTMAN
(Tahun 1998-2003)**



Telah disetujui oleh Dosen Pembimbing
Pembimbing



Ahmad Ma'ruf, S.E
NIK : 143064


Tanggal Juni 2005

SKRIPSI
ANALISIS KINERJA INDUSTRI *FOOD AND BEVERAGE*
YANG TERDAFTAR PADA BURSA EFEK JAKARTA
DENGAN METODE DISKRIMINAN (*Z SCORE*) ALTMAN
(Tahun 1998-2003)


Oleh

SAIFUL MA'RUF
20010430040


Skripsi ini telah Dipertahankan dan Disahkan di depan
Dewan Penguji Program Studi Ilmu Ekonomi Fakultas Ekonomi
Universitas Muhammadiyah Yogyakarta
Tanggal, 1 Agustus 2005
Yang terdiri dari



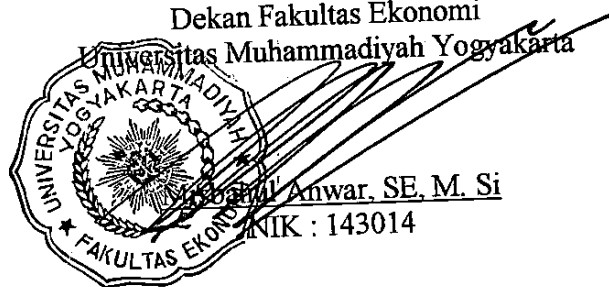
Anggota


Endah Saptutyningsih, SE, M.Si
NIK : 143066

Anggota


Ahmad Ma'ruf, SE
NIK : 143064

Mengetahui
Dekan Fakultas Ekonomi



PERNYATAAN

Dengan ini menyatakan bahwa skripsi ini tidak terdapat karya yang pernah diajukan untuk memperoleh gelar kesarjanaan pada suatu perguruan tinggi, dan sepanjang pengetahuan saya juga tidak terdapat karya atau pendapat yang pernah ditulis atau diterbitkan oleh orang lain, kecuali yang secara tertulis diacu dalam naskah ini dan disebutkan dalam daftar pustaka.

MOTTO

☒ Barang siapa menundukkan mukanya (hatinya) kepada Allah SWT, sedang ia berbuat baik maka sesungguhnya Allah SWT (terserah) akibat semua urusan.

(Qs:Luqman 22)

☒ Impian-impian dapat terwujud jika anda mempunyai keberanian untuk membuat benar-benar terwujud.

(Peter Spann)

☒ Ikuti kata hatimu untuk menemukan tujuan hidup dan pekerjaan.
(Andrew Matthews)

☒ Dengan usaha maksimal semangat dan do'a, cita-cita, kesuksesan dapat diraih.

(My Self)

Kupersembahkan kepada:

- Ibunda dan Ayahanda Tercinta
- Mas, Mba' dan Adikku Tercinta
- Sang Motivator Tercinta
- Almamaterku

PERSEMBAHAN

Kupersembahkan karyaku ini untuk :

1. Kedua OrangTuaku, Ibunda Suratmilah dan Ayahanda Sahlan BA. tercinta, tersayang, Terkasih yang telah memberikan dukungan, kesabaran, dan kasih sayang tiada pernah henti.
2. Kakakku, Mas Wawan, Mba' Nasri dan Mas Chrisna. Adekku Dek Raka, Dek Ahyar, segala dukungan, spirit dan semangatku slalu ada bersama kalian semua selamanya.
3. Suster M. Arie Prasetyar ini dukungan, nasehat dan semangat darimu ndak kan hilang dalam hatiku.
4. Mba' Siti, Mas Agus dan Adek Agum terima kasih atas segala perhatian dan supportnya selama aku di Jogja.
5. Om Pangat, Bulik Amy Dan adek-adekku: Imam, Fitri, khusnul, Narti dan Erta yang baik hati dan Ndak sombong, terimakasih atas segala Kebaikan dan supportnya.
6. Keluarga besar Mbah Marto dan Mbah Darmo (Alm) dari Samiqaluh Semuanya Terimakasih atas segala kebaikan, nasehat dan do'anya.
7. Budhe Umi, Pakdhe Mur dan Mas Thung sekeluarga Terimakasih Segala Nasehatnya bisa jadi peganganku kelak.
8. Sobatku: Robert, Endang, Wiwit, Shiroo, Ikhwan, dan Yudi, Thanks dah bantuin beresin skripsiku. Andrew, Anjar, Eko dan Dwi, Mamie, Muth, Ernie, Ayo KKN laqi (kuliah Kemudian Nikah) jangan lupakan Dusun Nqaqlik. Sewon, Bantul. Anton, Rozim, Ari, Andi, Paklek, Dede, Washadi, Arif Bawa nama

baik IE UMY yach, Sobitku: Meli, Ika, Titik, Fitri, Tika, Sulis dan semua Anak-anak IE O1, Yakinkan Kesuksesan Bersama kita. Anak-anak IE O2, yang Rajin Kuliah Yach Ndak pake males, dan semua teman-teman terbaikku, curhatku, Candaku, yang Ndakkan cukup kalo aku sebutin satu-persatu. Semoga sukses selalu.

9. Ada Mas Joko, Dek Aan, Lala, Ndarie, Tantrie, Icha, Oka, Catur, Yulia, Atiek, Nurie, Visca, Nur, Tutiek, Iva, Leni, Amb, Trimakasih atas Kesetiaan dan kejujuran sebaqai bukti sahabat sejati. Semua Sobat dan Sobitku di DMC (Dukuh Muda Ceria) semoga tetap semangat membangun dan memajukan Karang Taruna

KATA PENGANTAR

Assalamualaikum Wr.Wb.

Syukur Alhamdulillah penulis ucapkan ke hadirat Allah SWT segala rahmat dan barokah yang telah dilimpahkan-Nya, sehingga penyusunan tugas akhir (Skripsi) untuk menyelesaikan Program Strata Satu (S.1) di Fakultas Ekonomi Program Studi Ekonomi Pembangunan Universitas Muhammadiyah Yogyakarta ini dapat diselesaikan.

Penulis menyadari, bahwasanya selesainya sebuah karya tulis ini tidak terlepas dari bimbingan, bantuan serta dorongan dari berbagai pihak. Oleh karena itu pada kesempatan ini penyusun ingin menyampaikan penghargaan dan rasa terima kasih yang sedalam-dalamnya kepada :

1. Bapak Dr. H. Khoirudin Bashori, M.Si., selaku Rektor Universitas Muhammadiyah Yogyakarta.
2. Bapak Misbahul Anwar, SE., M.si. selaku Dekan Fakultas Ekonomi Universitas Muhammadiyah Yogyakarta.
3. Bapak Ahmad Ma'ruf, SE, Selaku Dosen Pembimbing selama ini telah banyak meluangkan waktu untuk membimbing dan mengarahkan penyusun dalam menulis skripsi ini .
4. Bapak Agus Tri Basuki SE, M.si, Selaku Dosen Pembimbing Akademik yang telah membimbing penulis sejak awal masa perkuliahan sampai akhir masa perkuliahan ini.

5. Seluruh bapak dan ibu dosen Fakultas Ekonomi Universitas Muhammadiyah Yogyakarta, khususnya dosen-dosen IESP yang telah memberikan bimbingan dan petunjuk selama masa perkuliahan.

6. Pojok BEJ UMY dan pojok BEJ UII beserta stafnya terimakasih atas bantuannya kepada penyusun selama penulisan skripsi ini berlangsung.

Akhirnya penulis berharap semoga karya kecil ini dapat berguna bagi semua Fihak dan Penulis Pada Khususnya. Atas kebaikan dan jasa yang diberikan kepada penulis mendapatkan imbalan yang setimpal dari Allah SWT sebagai amal saleh, Amien ya robbal 'alamin.

Wassalamualaikum Wr.Wb.

Penyusun

DAFTAR ISI

HALAMAN JUDUL.....	i
HALAMAN PERSETUJUAN DOSEN PEMBIMBING.....	ii
HALAMAN PENGESAHAN.....	iii
HALAMAN PERNYATAAN.....	iv
HALAMAN MOTTO.....	v
PERSEMBAHAN.....	vi
KATA PENGANTAR.....	vii
DAFTAR ISI.....	ix
DAFTAR TABEL.....	xi
DAFTAR GAMBAR.....	xiii
ABSTRACT.....	xv
BAB I PENDAHULUAN.....	1
A. Latar Belakang Masalah.....	1
B. Batasan Masalah Penelitian.....	5
C. Rumusan Masalah Penelitian.....	6
D. Tujuan Penelitian.....	6
E. Manfaat Penelitian.....	7
BAB II TINJAUAN PUSTAKA.....	8
A. Landasan Teori.....	8
1. Pengertian Kinerja	8
2. Pengertian kebangkrutan.....	9
3. Laporan keuangan.....	12
a. Pengertian Laporan Keuangan	12
b. Tujuan Laporan Keuangan.....	14
c. Pemakai Laporan Keuangan	15
d. Unsur-unsur Laporan Keuangan.....	17
B. Penelitian Dahulu.....	18
BAB III METODE PENELITIAN.....	20
A. Obyek Penelitian.....	20
B. metode Pengambilan Sampel.....	20
C. Jenis Data.....	21

D. Definisi Operasional.....	21
E. Metode Analisis data.....	23
BAB IV GAMBARAN UMUM PERUSAHAAN.....	26
A. PT. Indofood Sukses Makmur Tbk.....	26
B. PT. Sinar Mas Argo Resources and Technology Corporation (SMART Corporation Tbk.....	31
C. PT. Tunas Baru Lampung Tbk.....	35
D. PT. Sari Husada Tbk.....	39
E. PT. Davomas Tbk.....	43
F. PT. Suba Indah Tbk.....	47
G. PT Multi Bintang Indonesia Tbk.....	51
H. PT. Aqua Golden Mississippi Tbk.....	55
I. PT. Prasintha Aneka Niaga Tbk.....	59
J. PT. Siantar Top Tbk.....	63
K. PT Delta Djakarta Tbk.....	67
L. PT Cahaya Kalbar Tbk.....	71
M. PT Ades Alfindo Putrasetia Tbk.....	75
N. PT Sekar Laut Tbk.....	79
O. PT Pioneerindo Gourmet International Indonesia Tbk.....	83
P. PT Sierad Produce Tbk.....	87
BAB V ANALISIS DATA.....	92
A Analisis Deskriptif.....	92
B Perhitungan Z-Score Model.....	93
BAB VI KESIMPULAN DAN SARAN.....	105
A Kesimpulan.....	107
B Saran.....	108

DAFTAR TABEL

2.1 Tabel Pengelompokan Prediksi Kebangkrutan.....	12
4.1 Tabel Komponen Pembentuk Variabel Nilai Z-Score Selama Periode 1998-2003 PT Indofood Sukses Makmur Tbk.....	27
4.2 Tabel Komponen Pembentuk Variabel Nilai Z-Score Selama Periode 1998-2003 PT SMART Corporation Tbk.....	32
4.3 Tabel Komponen Pembentuk Variabel Nilai Z-Score Selama Periode 1998-2003 PT Tunas Baru Lampung Tbk.....	36
4.4 Tabel Komponen Pembentuk Variabel Nilai Z-Score Selama Periode 1998-2003 PT Sari Husada Tbk.....	40
4.5 Tabel Komponen Pembentuk Variabel Nilai Z-Score Selama Periode 1998-2003 PT Davomas Abadi Tbk.....	44
4.6 Tabel Komponen Pembentuk Variabel Nilai Z-Score Selama Periode 1998-2003 PT Suba Indah Tbk.....	48
4.7 Tabel Komponen Pembentuk Variabel Nilai Z-Score Selama Periode 1998-2003 PT Multi Bintang Indonesia Tbk.....	52
4.8 Tabel Komponen Pembentuk Variabel Nilai Z-Score Selama Periode 1998-2003 PT Aqua Golden Mississippi Tbk.....	56
4.9 Tabel Komponen Pembentuk Variabel Nilai Z-Score Selama Periode 1998-2003 PT Prasintha Aneka Niaga Tbk.....	60
4.10 Tabel Komponen Pembentuk Variabel Nilai Z-Score Selama Periode 1998-2003 PT Siantar Top Tbk.....	64
4.11 Tabel Komponen Pembentuk Variabel Nilai Z-Score	

Selama Periode 1998-2003 PT Delta Djakarta Tbk.....	68
4.12 Tabel Komponen Pembentuk Variabel Nilai Z-Score	
Selama Periode 1998-2003 PT Cahaya Kalbar Tbk.....	72
4.13 Tabel Komponen Pembentuk Variabel Nilai Z-Score	
Selama Periode 1998-2003 PT Ades Alfindo Putrasetia Tbk.....	76
4.14 Tabel Komponen Pembentuk Variabel Nilai Z-Score	
Selama Periode 1998-2003 PT Sekar Laut Tbk.....	80
4.15 Tabel Komponen Pembentuk Variabel Nilai Z-Score	
Selama Periode 1998-2003 PT Pioneerindo Gourmet International Indonesia Tbk.....	84
4.16 Tabel Komponen Pembentuk Variabel Nilai Z-Score	
Selama Periode 1998-2003 PT Sierad Produce Tbk.....	88
5.1 Tabel Daftar Perusahaan Sampel.....	92
5.2 Tabel Hasil Perhitungan WC/TA Perusahaan sampel Tahun 1998-2003.....	93
5.3 Tabel Hasil Perhitungan RE/TA Perusahaan Sampel Tahun 1998-2003.....	94
5.4 Tabel Hasil Perhitungan EBIT/TA Perusahaan Sampel Tahun 1998-2003...95	
5.5 Tabel Hasil Perhitungan MVE/BVD Perusahaan Sampel Tahun 1998-2003.....	96
5.6 Tabel Hasil Perhitungan Sales/Total Assets Perusahaan Sampel Tahun 1998-2003.....	97
5.7 Tabel Potensi Kebangkrutan Perusahaan Sampel Periode Pengamatan Tahun 1998-2003.....	98

DAFTAR GAMBAR

4.1 Grafik Perkembangan Komponen Pembentuk Variabel Z-Score PT Indefood Sukses Makmur Tbk.....	27
4.2 Grafik Perkembangan Komponen Pembentuk Variabel Z-Score PT SMAaaaaaRT Corporation Tbk.....	27
4.3 Grafik Perkembangan Komponen Pembentuk Variabel Z-Score PT Tunas Baru Lampung Tbk.....	36
4.4 Grafik Perkembangan Komponen Pembentuk Variabel Z-Score PT Sari Husada Tbk.....	40
4.5 Grafik Perkembangan Komponen Pembentuk Variabel Z-Score PT Davomas Abadi Tbk.....	44
4.6 Grafik Perkembangan Komponen Pembentuk Variabel Z-Score PT Suba Indah Tbk.....	48
4.7 Grafik Perkembangan Komponen Pembentuk Variabel Z-Score PT Multi Bintang Indonesia Tbk.....	52
4.8 Grafik Perkembangan Komponen Pembentuk Variabel Z-Score PT Aqua Golden Mississippi Tbk.....	56
4.9 Grafik Perkembangan Komponen Pembentuk Variabel Z-Score PT Prasingha Aneka Niaga Tbk.....	60
4.10 Grafik Perkembangan Komponen Pembentuk Variabel Z-Score PT Siantar Top Tbk.....	64
4.11 Grafik Perkembangan Komponen Pembentuk Variabel Z-Score PT Delta Djakarta Tbk.....	68
4.12 Grafik Perkembangan Komponen Pembentuk Variabel Z-Score PT Cahaya Kalbar Tbk.....	72
4.13 Grafik Perkembangan Komponen Pembentuk Variabel Z-Score PT Ades Alfindo Putrasetia Tbk.....	76
4.14 Grafik Perkembangan Komponen Pembentuk Variabel Z-Score PT Sekar Laut Tbk.....	80
4.15 Grafik Perkembangan Komponen Pembentuk Variabel Z-Score	

PT Pioneerindo Gourmet International Indonesia Tbk.....	84
4.16 Grafik Perkembangan Komponen Pembentuk Variabel Z-Score	
PT Sierad Produce Tbk.....	88

ABSTRACT

The monetary crisis caused a lot of companies faced difficulties and selling decrease in impact of the decreasing of buying ability caused by inflation so that it loosed the companies. The bankruptcy could be predicted by monitoring the worse financial ratio. The financial ratio could not only access the company's health but also predict the bankruptcy possibilities of a company.

The research entitled "The Performance Analysis of Food and Beverages Industrial Registered in Jakarta Stock Exchange with Discriminant Method (Z score) Altman, for period 1998-2003. The research aimed to examine the company's performance in conducting the business activities for the period of 1998-2003. The research objects were 16 companies in food and beverages industry registered in Jakarta Stock Exchange. The variables used in the research were financial balance/risk-return account, included the capital, restrained return, return before interest and tax, market value, and the capital debt main vale as well as selling

The finding sowed that from those 16 companies taken as the research sample, there was one company did not face bankruptcy for the period of the observation, the company was PT Sari Huşada Thk whether 5 companies were PT Multi Bintang Indonesia Tbk., PT Aqua Golden Mississippi Thk., PT Siantar Top Thk., PT Delta Djakarta Thk., PT Cahaya Kalbar Thk., had Z score in the position of grey area but they did not show the bankruptcy symptoms. The companies had tendencies to go bankrupt were PT Smart Corporation Thk., PT Suba Indah Tbk., PT Prasdha Aneka Niaga Tbk., PT Sekar Laut Tbk. dan PT Sierad Produce Tbk., the fluctuation and tendencies of going bankrupt in those companies showed that there were impacts on the monetary crisis.