

**FAKTOR-FAKTOR YANG MEMPENGARUHI INVESTASI
DI INDONESIA TAHUN 1998.1-2004.IV**



Oleh :

SULISTIANI
20010430011

**FAKULTAS EKONOMI
UNIVERSITAS MUHAMMADIYAH YOGYAKARTA**

2006

**FAKTOR-FAKTOR YANG MEMPENGARUHI INVESTASI
DI INDONESIA TAHUN 1998.1-2004.IV**

S K R I P S I

Diajukan Guna Memenuhi Persyaratan Untuk Memperoleh Gelar Sarjana
Pada Fakultas Ekonomi Progam Studi Ilmu Ekonomi
Universitas Muhammadiyah
Yogyakarta

Disusun Oleh:

SULISTIANI

No. Mhs: 20010430011

**FAKULTAS EKONOMI
PROGRAM STUDI ILMU EKONOMI
UNIVERSITAS MUHAMMADIYAH YOGYAKARTA
2006**

SKRIPSI
FAKTOR-FAKTOR YANG MEMPENGARUHI INVESTASI
DI INDONESIA TAHUN 1998.1-2004.IV

Diajukan Oleh

SULISTIANI
20010430011

Telah disetujui Dosen Pembimbing :

Pembimbing



Dra. Lilies Setiartiti, M.Si.
NIK : 143 009

Tanggal, 21 Januari 2006

HALAMAN PENGESAHAN


**SKRIPSI
FAKTOR-FAKTOR YANG MEMPENGARUHI INVESTASI
DI INDONESIA TAHUN 1998.I – 2004.IV**

Diajukan Oleh


SULISTIANI
20010430011

Skripsi ini telah Dipertahankan dan Disahkan di depan
Dewan Penguji Program Studi Ilmu Ekonomi Fakultas Ekonomi
Universitas Muhammadiyah Yogyakarta
Tanggal 23 Maret 2006
Yang terdiri dari


Ketua Tim Penguji


Dra. Lilies Setiartiti, M.Si.
NIK : 143 009

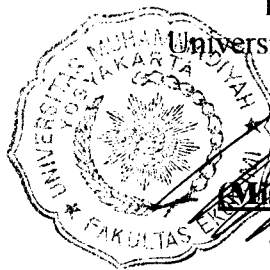
Anggota Tim Penguji



(Drs. Hudyanto)
NIK : 131 692 761

Anggota Tim Penguji


(Endah Saptutyningsih, S.E., M.Si.)
NIK : 143 066

Mengetahui
Dekan Fakultas Ekonomi
Universitas Muhammadiyah Yogyakarta




(Misbahul Anwar, S.E., M.Si.)
NIK : 143 014

PERNYATAAN

Dengan ini saya menyatakan bahwa skripsi yang saya buat ini benar-benar merupakan hasil karya sendiri, dan didalamnya tidak terdapat karya yang pernah diajukan untuk memperoleh gelar kesarjanaan pada suatu perguruan tinggi manapun. Sepanjang pengetahuan saya juga tidak terdapat karya / pendapat orang lain yang pernah di tulis / diterbitkan oleh orang lain, kecuali yang secara tertulis diacu dalam naskah ini dan disebutkan dalam daftar pustaka. Selanjutnya apabila dikemudian hari terbukti terdapat duplikasi dan ada pihak lain yang merasa dirugikan dan menuntut maka saya akan bertanggung jawab dan menerima segala konsekuensi yang menyertainya.

Yogyakarta, Maret 2006

Yang Membuat Pernyataan

SULISTIANI
TTD & nama terang

KATA PENGANTAR

بِسْمِ اللَّهِ الرَّحْمَنِ الرَّحِيمِ

Assalamu'alaikum Wr. Wb.

Puji syukur bagi Allah SWT pencipta alam semesta dan penentu takdir bagi makhluk-Nya atas limpahan rahmat-Nya yang tak terhitung sehingga penulis dapat menyelesaikan penyusunan skripsi dengan judul “Faktor-faktor yang mempengaruhi investasi di Indonesia Tahun 1998.I – 2004.IV.” Dan atas bantuan semua pihak yang telah membantu dan mendukung dalam menyelesaikan skripsi ini, maka penulis ingin mengucapkan terima kasih yang sebesar-besarnya kepada:

1. Bapak Dr. H. Khoirudin Bashori, M.Si selaku Rektor UMY.
2. Bapak Misbahul Anwar, SE, M.Si, selaku Dekan FE UMY.
3. Bapak Agus Tri Basuki, SE, M.Si, selaku Kaprodi FE UMY.
4. Ibu Dra. Lilies Setyartiti, M.Si, selaku Dosen Pembimbing, terima kasih atas bantuan dan bimbingan skripsinya selama ini.
5. Dosen-dosen Ilmu Ekonomi UMY, Bapak Makruf SE, M.Si, Bapak Drs. Hudyanto, Bapak Nano Prawoto, SE, M.Si, Bapak Imamuddin Yuliadi, SE, M.Si, Ibu Endah Saptutyningsih, SE, M.Si, terima kasih atas bimbingan dan ilmunya yang telah diberikan selama ini.

Semoga hanya kebaikan yang akan diberikan Allah SWT atas bantuannya yang telah diberikan, sehingga penulis dapat menyelesaikan skripsi ini untuk memperoleh gelar Sarjana Fakultas Ekonomi di Universitas Muhammadiyah Yogyakarta. Penulis menyadari segala kekurangan dan keterbatasan dalam skripsi ini untuk itu kritik, saran dan masukan sangat diharapkan dari pembaca dan semoga karya ini dapat bermanfaat bagi semua pihak, terima kasih.

Wassalamu'alaikum Wr. Wb

Yogyakarta, Maret 2006

Penulis

Sulistiani

DAFTAR ISI

HALAMAN JUDUL.....	i
HALAMAN PERSETUJUAN.....	ii
HALAMAN PENGESAHAN.....	iii
HALAMAN PERNYATAAN.....	iv
HALAMAN PERSEMBAHAN.....	v
HALAMAN MOTTO.....	vi
KATA PENGANTAR.....	vii
DAFTAR ISI.....	x
DAFTAR TABEL.....	xiii
DAFTAR GAMBAR.....	xiv
ABSTRACT.....	xv
INTISARI.....	xvi
BAB I PENDAHULUAN.....	1
A. Latar Belakang.....	1
B. Rumusan Masalah.....	3
C. Batasan Masalah.....	4
D. Tujuan Penelitian.....	4
E. Manfaat Penelitian.....	4
BAB II TINJAUAN PUSTAKA.....	6
A. Teori Investasi.....	6

B.	Faktor-faktor yang Mempengaruhi Investasi	14
C.	Suku Bunga	19
D.	Inflasi	22
E.	Hipotesis.....	26
BAB III	METODOLOGI PENELITIAN.....	27
A.	Obyek Penelitian.....	27
B.	Teknik Pengambilan Data.....	27
C.	Jenis Data.....	27
D.	Teknik Pengumpulan Data.....	28
E.	Definisi Operasional Variabel Penelitian	28
F.	Metode Analisis Data.....	29
G.	Pengujian Hipotesis.....	30
BAB IV	GAMBARAN UMUM	38
A.	Perkembangan Investasi.....	38
B.	Perkembangan Pendapatan Nasional	40
C.	Perkembangan Suku Bunga	43
D.	Perkembangan Inflasi.....	46
BAB V	ANALISIS DATA	49
A.	Uji Asumsi Klasik	49
B.	Analisis Regresi Linier Berganda	53
C.	Pengujian Hipotesis.....	55

D. Koefisien Determinasi	60
BAB VI KESIMPULAN DAN SARAN.....	61
A. Kesimpulan	61
B. Saran.....	61

DAFTAR PUSTAKA

LAMPIRAN

DAFTAR TABEL

Tabel 4.1.	Data Pertumbuhan Investasi Tahun 1998.I – 2004.IV.....	39
Tabel 4.2.	Data Pertumbuhan Pendapatan Nasional Tahun 1998.I – 2004.IV	41
Tabel 4.3.	Data Pertumbuhan Suku Bunga Tahun 1998.I -- 2004.IV	45
Tabel 4.4.	Data Pertumbuhan Inflasi Tahun 1998.I – 2004.IV	48
Tabel 5.1.	Ringkasan Hasil Uji Multikolinieritas	51
Tabel 5.2.	Hasil Ringkasan Uji Heteroskedastisitas	52
Tabel 5.3.	Ringkasan Hasil Perhitungan Regresi.....	53

DAFTAR GAMBAR

Gambar 2.1.	Marginal Efficiency of Investment.....	13
Gambar 2.2.	Pengaruh Pendapatan Nasional terhadap Investasi	18
Gambar 2.3.	Pengaruh Suku Bunga terhadap Investasi.....	21
Gambar 2.4.	Inflasi karena Dorongan Permintaan	24
Gambar 2.5.	Inflasi karena Biaya Produksi.....	25
Gambar 2.6.	Pengaruh Tingkat Inflasi terhadap Investasi.....	26
Gambar 3.1.	Uji Durbin Watson Test (D-W test).....	37
Gambar 5.1.	Hasil Uji Durbin Watson Test (D-W test)	50
Gambar 5.2.	Hasil Pengujian t_{test} pada Pendapatan Nasional terhadap Investasi	56
Gambar 5.3.	Hasil Pengujian t_{test} pada Suku Bunga terhadap Investasi.....	57
Gambar 5.4.	Hasil Pengujian t_{test} pada Inflasi terhadap Investasi	58
Gambar 5.5.	Hasil Pengujian F_{test}	59

ABSTRACT

The thesis get the title “Faktor-faktor yang Mempengaruhi Investasi di Indonesia Tahun 1998.I – 2004.IV.” Investment as one of the sources that can be used for making Indonesia development has to increase constantly, but because of economical crisis in 1997, investment periode get down at that time. Cause of it, researcher wants to know the influence of PDB, interest and inflation, investment progressing in Indonesia 1998.I-2004.IV

The tool of analysis that used by research is double regression that consist a independent variable and three dependent variable that influenced. OLS (*Ordinary Least Square*) as a quantitaty analysis that used for knowing regression coefisien and the relation between independent variable and dependent variable at the same time. And for the test with classic assumption, it get conclusion that at this research doesn't get multikolineris symptoms, autocorrelation or heteroskeditas. The result of statistic is constant investment (1,974), national income (0.774), interest (-0.333) and inflation (-0.00524). It's mean that every dependent variable has influence and get significant to independent variable.

INTISARI

Skripsi ini berjudul “FAKTOR-FAKTOR YANG MEMPENGARUHI INVESTASI DI INDONESIA PADA TAHUN 1998.I-2004.IV”, investasi sebagai salah satu sumber yang dapat digunakan untuk membiayai pembangunan di Indonesia maka harus dapat meningkat secara terus menerus, namun karena adanya krisis ekonomi yang terjadi pada tahun 1997 maka iklim investasi mengalami penurunan dari waktu, sehingga peneliti ingin mengetahui pengaruh PDB, suku bunga dan inflasi terhadap laju pertumbuhan investasi di Indonesia selama tahun 1998.I-2004.IV

Alat analisis yang digunakan dalam penelitian ini adalah regresi berganda yang terdiri dari satu variabel tak bebas dan tiga variabel bebas yang mempengaruhinya. Penggunaan metode OLS (*Ordinary Least Square*) sebagai alat analisis kuantitatif yang digunakan untuk mengetahui koefisien regresi dan hubungan antar variabel bebas dan variabel tak bebasnya secara bersamaan. Dan pengujian dengan asumsi klasik maka dapat memperoleh kesimpulan bahwa dalam penelitian ini tidak terkena gejala multikolinieritas, autokorelasi maupun heteroskedasitas, hasil dari statistiknya adalah investasi konstan (1,974), pendapatan nasional (0.774), suku bunga (-0,333) dan inflasi (-0,00524) ini berarti bahwa masing-masing variabel bebas berpengaruh dan signifikan terhadap variabel tak bebasnya.