

**ANALISIS PENGARUH KEPEMILIKAN MANAJERIAL,
EARNING PER SHARE (EPS), DAN LEVERAGE, TERHADAP
DIVIDEND PAYOUT RATIO (DPR) PADA PERUSAHAAN
GO PUBLIC YANG TERDAFTAR
DI BURSA EFEK JAKARTA**

SKRIPSI

Diajukan Guna memenuhi Persyaratan Untuk Memperoleh Gelar Sarjana
Pada Fakultas Ekonomi Program Studi Manajemen
Universitas Muhammadiyah Yogyakarta



Disusun Oleh :

**ROMA PUAstiningsih
20020410168**

**FAKULTAS EKONOMI
UNIVERSITAS MUHAMMADIYAH YOGYAKARTA
2006**

**ANALISIS PENGARUH KEPEMILIKAN MANAJERIAL,
EARNING PER SHARE (EPS), DAN LEVERAGE, TERHADAP
DIVIDEND PAYOUT RATIO (DPR) PADA PERUSAHAAN
GO PUBLIC YANG TERDAFTAR
DI BURSA EFEK JAKARTA**

SKRIPSI

Diajukan Guna memenuhi Persyaratan Untuk Memperoleh Gelar Sarjana
Pada Fakultas Ekonomi Program Studi Manajemen
Universitas Muhammadiyah Yogyakarta



Disusun Oleh :

**ROMA PUASTININGSIH
20020410168**

**FAKULTAS EKONOMI
UNIVERSITAS MUHAMMADIYAH YOGYAKARTA
2006**

SKRIPSI

ANALISIS PENGARUH KEPEMILIKAN MANAJERIAL, *EARNING PER SHARE (EPS)*, DAN *LEVERAGE* TERHADAP *DEVIDEND PAYOUT RATIO (DPR)* PADA PERUSAHAAN GO PUBLIC YANG TERDAFTAR DI BURSA EFEK JAKARTA

Diajukan oleh

Roma Puastiningsih

20020410168

Telah disetujui Dosen Pembimbing



Drs. Edi Supriyono M.M

Yogyakarta, Oktober 2006

SKRIPSI

ANALISIS PENGARUH KEPEMILIKAN MANAJERIAL, *EARNING PER SHARE (EPS)*, DAN *LEVERAGE* TERHADAP *DEVIDEND PAYOUT RATIO (DPR)* PADA PERUSAHAAN GO PUBLIC YANG TERDAFTAR DI BURSA EFEK JAKARTA

Diajukan oleh

ROMA PUASTININGSIH

20020410168


Skripsi ini telah Dipertahankan dan Disahkan di depan
Dewan Penguji Program Studi Manajemen Fakultas Ekonomi
Universitas Muhammadiyah Yogyakarta

Tanggal November 2006.


Yang terdiri dari



Dra. Arni Suwarni M, Si
Ketua Tim Penguji



Drs. Edi Supriyono, M.M.
Anggota Tim Penguji




Gita Danupranata
Anggota Tim Penguji

Mengetahui

Dekan Fakultas Ekonomi

Universitas Muhammadiyah Yogyakarta



Misbahul Anwar, S.E., M., Si
NIK: 143014

INTISARI

Penelitian ini bertujuan untuk menguji pengaruh variabel Kepemilikan Manajerial (MOWN), *Earning Per Share* (EPS), dan *Leverage*. Terdapat 87 perusahaan yang tercatat di Bursa Efek Jakarta pada periode 2000-2004 yang dijadikan sampel dalam penelitian ini. Metode pengumpulan yang digunakan adalah metode *Purposive Sampling*.

Hasil analisis regresi yang menguji pengaruh variabel Kepemilikan Manajerial, *Earning Per Share*, *Leverage* terhadap *Dividend Payout Ratio* menunjukkan secara simultan berpengaruh signifikan, sedangkan secara parsial variabel kepemilikan manajerial tidak berpengaruh terhadap *Dividend Payout Ratio*, variabel *Earning Per Share*, *Leverage* berpengaruh secara signifikan terhadap *Dividend Payout Ratio*.

Kata kunci : Kepemilikan Manajerial, *Earning Per Share* (EPS), *Leverage*, *Dividend Payout Ratio* (DPR).

ABSTRACT

This research is aimed to examine the influence of *Managerial Ownership* (MOWN), *Earning Per Share* (EPS), *Leverage* on *Dividend Payout Ratio* (DPR).

There are 87 companies in Jakarta Stock Exchange from 2000-2004 as the sample for this research. Data were collected through *Purposive Sampling*.

The result of regression analysis for the influence *Managerial Ownership*, *Earning Per Share*, *Leverage* on *Dividend Payout Ratio* show that those variables does have significant influence to simultaneously, where as partially *managerial ownership* doesn't has significant influence to *Dividend Payout Ratio*, earning per share, leverage has significant influence.

Key words: *Managerial Ownership* (MOWN), *Earning Per Share* (EPS), *Leverage*, *Dividend Payout Ratio* (DPR).

KATA PENGANTAR

Bismillahirrohmanirrohim

Dengan mengucapkan puji syukur kehadiran Allah SWT, karena dengan petunjuk dan rahmat yang telah dilimpahkan-Nya, sehingga penulis dapat menyelesaikan skripsi ini dengan judul “Analisis Pengaruh Kepemilikan Manajerial, *Earning Per Share (EPS)*, dan *Leverage* terhadap *Dividend Payout Ratio (DPR)*, pada perusahaan go public yang terdaftar di Bursa Efek Jakarta”. Skripsi ini disusun untuk memenuhi salah satu persyaratan kurikulum pada Jurusan Manajemen Fakultas Ekonomi Universitas Muhammadiyah Yogyakarta dalam rangka memperoleh gelar Sarjana Ekonomi Jurusan Manajemen.

Skripsi ini tidak mungkin tersusun tanpa bantuan berbagai pihak, maka pada kesempatan ini penulis mengucapkan terima kasih yang setulus-tulusnya dan penghargaan yang sebesar-besarnya, kepada orang-orang yang kami hormati:

1. Bapak Misbachul Anwar, S.E., M.Si. selaku Dekan Fakultas Ekonomi Universitas Muhammadiyah Yogyakarta.
2. Bapak Edi Supriyono, MM. selaku Dosen Pembimbing Skripsi, yang telah meluangkan waktu dan tenaga untuk membimbing penulis dari awal hingga akhir penyusunan skripsi ini.
3. Bapak dan Ibu, serta saudara-saudaraku yang mendoakanku dan memberikan bantuan baik moril maupun material hingga dapat menyelesaikan studi.
4. Semua pihak yang tidak dapat penulis sebutkan satu persatu dalam kesempatan ini.

Penulis menyadari bahwa masih ada kekurangan dalam sistematika maupun isi yang terdapat didalamnya. Oleh karena itu kritik dan saran dari pembaca sangat penulis harapkan untuk memperbaiki penyusunan karya tulis berikutnya.

Yogyakarta, November 2006

Penulis

DAFTAR ISI

HALAMAN JUDUL.....	i
HALAMAN PERSETUJUAN DOSEN PEMBIMBING.....	i
HALAMAN PENGESAHAN.....	iii
HALAMAN PERNYATAAN.....	iv
HALAMAN MOTTO.....	v
HALAMAN PERSEMBAHAN.....	vi
INTISARI.....	vii
ABSTRAK.....	viii
KATA PENGANTAR.....	ix
DAFTAR ISI.....	x
DAFTAR TABEL.....	xii
DAFTAR LAMPIRAN.....	xiii

BAB I. PENDAHULUAN

A) Latar Belakang Penelitian.....	1
B) Batasan Masalah.....	4
C) Rumusan Masalah.....	4
D) Tujuan Penelitian.....	5
E) Manfaat Penelitian.....	5

BAB II. TINJAUAN PUSTAKA

LANDASAN TEORI.....	6
A. Pengertian Kebijakan Dividen.....	6
B. Kebijakan Pemberian Dividen Secara Tunai.....	7
C. Faktor-faktor yang Mempengaruhi Kebijakan Dividen.....	9
D. Kepemilikan Saham Manajerial.....	14

E. Earning Per Share (EPS).....	15
F. Leverage.....	16
PENELITIAN TERDAHULU.....	17
HIPOTESIS PENELITIAN.....	19
MODEL PENELITIAN.....	19
BAB III. METODE PENELITIAN	
A) Obyek Penelitian.....	20
B) Teknik Pengambilan Sampel.....	20
C) Jenis Data.....	22
D) Teknik Pengumpulan Data.....	23
E) Definisi Operasional dan Pengukuran Variabel Penelitian.....	23
F) Analisis Data	24
BAB IV. HASIL ANALISIS DAN PEMBAHASAN	
A) Analisis Deskriptif.....	39
B) Uji Kevalidan Data.....	40
C) Uji Hipotesis.....	44
D) Pembahasan.....	48
BAB V. SIMPULAN, KETERBATASAN DAN SARAN	
A) Simpulan.....	50
B) Keterbatasan.....	50
C) Saran.....	51
DAFTAR PUSTAKA.....	52
LAMPIRAN.....	53

DAFTAR TABEL

Tabel	Hal
3.1. Proses dan Hasil Pemilihan Sampel	21
4.1. Statistik Deskriptif	39
4.2. Hasil Uji Normalitas	40
4.3. Ringkasan Hasil Uji Multikolinearitas	41
4.4. Hasil Uji Autokorelasi	43
4.5. Hasil Koefisien korelasi	44
4.6. Hasil Uji F	45
4.7. Hasil Perhitungan Koefisien Determinasi (R^2)	47

DAFTAR LAMPIRAN

Lampiran	Hal
1. Nama-nama Perusahaan (sampel).....	53
2. Hasil Perhitungan EPS (<i>Earning Per Share</i>).....	55
3. Hasil Perhitungan DPR (<i>Dividend Payout Ratio</i>).....	57
4. Hasil Perhitungan Leverage.....	59
5. Hasil Perhitungan MOWN (Kepemilikan Manajerial).....	61
6. Data Variabel Penelitian Untuk Uji Regresi.....	63
7. Hasil Perhitungan Regresi.....	65
8. Uji Normalitas.....	66
9. Uji Heteroskedastisitas (Uji White).....	67
10. Deskriptives.....	69
11. Tabel d_u dan d_l	70