

**ANALISIS FAKTOR-FAKTOR YANG MEMPENGARUHI DIVIDEN PADA
PERUSAHAAN MANUFAKTUR YANG TERDAFTAR DI BEJ**

SKRIPSI

Diajukan Guna Memenuhi Persyaratan Untuk Memperoleh Gelar Sarjana
Pada Fakultas Ekonomi Program Studi Manajemen
Universitas Muhammadiyah Yogyakarta



Oleh

SENSEN YUSENTI

20010410158

FAKULTAS EKONOMI

UNIVERSITAS MUHAMMADIYAH YOGYAKARTA

2005


SKRIPSI

**ANALISIS FAKTOR-FAKTOR YANG MEMPENGARUHI DIVIDEN PADA
PERUSAHAAN MANUFAKTUR YANG TERDAFTAR DI BEJ**


Diajukan oleh

SENSEN YUSENTI
20010410158


Skripsi ini telah Dipertahankan dan Disahkan di depan
Dewan Penguji Program Studi Manajemen Fakultas Ekonomi
Universitas Muhammadiyah Yogyakarta
Tanggal 21 Mei 2005
Yang terdiri dari



Lela Hindasah, SE, M.Si
Ketua Tim Penguji




Ika Nurul Qamari, SE, M.Si
Anggota Tim Penguji



Drs. Wihandaru SP, M.Si
Anggota Tim Penguji

Mengetahui
Dekan Fakultas Ekonomi
Universitas Muhammadiyah Yogyakarta



Misbahul Anwar, SE, M.Si
NIK : 143 041

SKRIPSI

**ANALISIS FAKTOR-FAKTOR YANG MEMPENGARUHI DIVIDEN PADA
PERUSAHAAN MANUFAKTUR YANG TERDAFTAR DI BEJ**

Diajukan oleh

SENSEN YUSENTI
20010410158

Telah disetujui Dosen Pembimbing

Pembimbing 1



Lela Hindasah, S.E., M.Si.
NIK : 143052

Tanggal 4 Mei 2005

KATA PENGANTAR

السلام عليكم ورحمة الله وبركاته

Puji sukur kehadiran Allah SWT yang telah melimpahkan rahmat dan hidayah-Nya sehingga penulis dapat menyelesaikan skripsi dengan judul **“ANALISIS FAKTOR-FAKTOR YANG MEMPENGARUHI DIVIDEN PADA PERUSAHAAN MANUFAKTUR YANG TERDAFTAR DI BEJ”**.

Tidak lupa penulis juga mengucapkan terima kasih atas bantuan beberapa pihak yang telah membantu dalam penyusunan skripsi ini:

1. Bapak Misbahul Anwar, SE, M.Si, selaku dekan fakultas ekonomi
2. Ibu Lela Hindasah, SE, M.Si, selaku dosen pembimbing skripsi.
3. Ibu Ika Nurul Qamari, SE, M.Si, selaku dosen pembimbing akademik.
4. Bapak Drs. Wihandaru SP, M.Si, selaku dosen penguji skripsi.
5. Ibu (alm) dan Bapak, Tete dan semua keluarga di Sumedang, Jogja dan Jakarta yang tak bosan memberi support.
6. Semua pihak yang tidak dapat disebutkan satu-satu yang telah membantu.

Penulis menyadari bahwa dalam penyusunan skripsi ini tentu saja tidak lepas dari kekurangan, oleh karena itu penulis mengharapkan kritik dan saran yang nantinya dapat bermanfaat bagi semua pihak.

والسلام عليكم ورحمة الله وبركاته

Penulis

DAFTAR ISI

HALAMAN JUDUL	i
HALAMAN PERSETUJUAN DOSEN PEMBIMBING	ii
HALAMAN PENGESAHAN	iii
HALAMAN PERNYATAAN	iv
HALAMAN MOTTO DAN PERSEMBAHAN	v
KATA PENGANTAR	viii
DAFTAR ISI	ix
DAFTAR TABEL	xi
DAFTAR GAMBAR	xii
INTISARI	xiii
BAB I PENDAHULUAN	1
A. Latar Belakang Masalah	1
B. Batasan Masalah	4
C. Perumusan Masalah	4
D. Tujuan Penelitian	4
E. Manfaat Penelitian	5
BAB II TINJAUAN PUSTAKA	6
A. Landasan Teori	6
1. Kebijakan Dividen	6
2. Kebijakan Pemberian Dividen	6
B. Penelitian Terdahulu	16
C. Hipotesis	17
D. Kesimpulan	21

BAB III METODA PENELITIAN	22
A. Subyek Penelitian	22
B. Teknik Pengambilan Sampel	22
C. Jenis Data	22
D. Teknik Pengambilan Sampel	23
E. Definisi Operasional Variabel Penelitian	23
F. Uji Kualitas Data	25
G. Uji Hipotesis dan Analisis Data	29
BAB IV HASIL PENELITIAN DAN PEMBAHASAN	33
A. Gambaran Umum Obyek Penelitian	33
B. Analisis Deskriptif	34
C. Uji Asumsi Klasik (Kevalidan Data)	35
D. Pengujian Hipotesis	42
E. Pembahasan Hasil Penelitian	50
BAB V KESIMPULAN, SARAN DAN KETERBATASAN PENELITIAN	55
A. Kesimpulan	55
B. Saran	56
C. Keterbatasan Penelitian	56
DAFTAR PUSTAKA	
LAMPIRAN	

DAFTAR TABEL

4.1. Sampel Perusahaan Manufaktur	34
4.2. Ringkasan Hasil Analisis Deskriptif	34
4.3. Hasil Pengujian Multikolinearitas	36
4.4. Hasil Pengujian Heteroskedastisitas	38
4.5. Ringkasan Hasil Regresi	42

DAFTAR GAMBAR

2.1. Model Penelitian	21
-----------------------------	----

INTISARI

Penelitian ini bertujuan untuk menguji pengaruh variabel *growth*, *size*, *cash position* dan *debt to equity ratio*.

Terdapat 10 perusahaan *manufaktur* yang tercatat di BEJ pada periode 1998-2003 yang dijadikan sampel dalam penelitian ini. Metode pengumpulan yang digunakan adalah metode *purposive sampling*

Hasil analisis regresi yang menguji pengaruh variabel *growth*, *size*, *cash position* dan *debt to equity ratio* terhadap *dividen payout ratio* menunjukkan secara simultan berpengaruh signifikan sedangkan secara parsial variabel *growth*, *cash position* dan *debt to equity ratio* tidak berpengaruh terhadap *dividen payout ratio*, variabel *size* berpengaruh secara signifikan terhadap *dividen payout ratio*.

Kata Kunci: *Debt to equity ratio*, *dividen payout ratio*, dan *kebiasaan dividend*

ABSTRACT

This research is aimed to examine than influence of growth, size, cash position and debt to equity ratio variable on dividen payout ratio.

There are 10 manufacture companies in Jakarta Stock Exchange from 1998-2003 as the sample for this research. Data were collected through purposive sampling.

The result of regression analisys for the influence growth, size, cash position and debt to equity ratio variable on dividen payout ratio show that those variables doesn't have significant influence to simultaneously, whereas partially growth, cash position and debt to equity ratio doesn't has significant influence to dividen payout ratio, size has significant influence.

Keywords: growth, size, cash position, debt to equity ratio, and dividen policy