

**ANALISIS PENGARUH BIAYA KEAGENAN, RISIKO PASAR, DAN
KESEMPATAN INVESTASI TERHADAP KEBIJAKAN DIVIDEN
PADA PERUSAHAAN GO PUBLIK DI BURSA EFEK JAKARTA**

SKRIPSI

Diajukan Guna Memenuhi Persyaratan Untuk Memperoleh Gelar Sarjana
Pada Fakultas Ekonomi Program Studi Akuntansi
Universitas Muhammadiyah Yogyakarta



Oleh

ENDANG WIGATININGSIH
20010420002

FAKULTAS EKONOMI
UNIVERSITAS MUHAMMADIYAH YOGYAKARTA


2007

SKRIPSI
ANALISIS PENGARUH BIAYA KEAGENAN, RISIKO PASAR, DAN
KESEMPATAN INVESTASI TERHADAP KEBIJAKAN DEVIDEN
PADA PERUSAHAAN GO PUBLIK DI BURSA EFEK JAKARTA



Telah disetujui oleh Dosen Pembimbing

Pembimbing I dan II



Barbara Gunawan, S.E., M.Si.
NIK : 143 050

13 Desember 2006

SKRIPSI
ANALISIS PENGARUH BIAYA KEAGENAN, RISIKO PASAR, DAN
KESEMPATAN INVESTASI TERHADAP KEBIJAKAN DEVIDEN PADA
PERUSAHAAN GO PUBLIK DI BURSA EFEK JAKARTA

Diajukan oleh
ENDANG WIGATININGSIH
20010420002


Skripsi ini telah Dipertahankan dan Disahkan di depan
Dewan Penguji-Program Studi-Akuntansi Fakultas Ekonomi
Universitas Muhammadiyah Yogyakarta
Tanggal 21 Pebruari 2007
Yang terdiri dari



Barbara Gunawan, S.E., M.Si.
Anggota Tim Penguji

DR. Survo Pratolo, S.E., M.Si., Akt.
Anggota Tim Penguji

Mengetahui
Dekan Fakultas Ekonomi
Universitas Muhammadiyah Yogyakarta


Misbahul Anwar, S.E., M.Si.
NIK: 143 014

PERNYATAAN

Dengan ini saya menyatakan bahwa skripsi ini tidak terdapat karya yang pernah diajukan untuk memperoleh gelar kesarjanaan di suatu Perguruan Tinggi, dan sepanjang pengetahuan saya juga tidak terdapat karya atau pendapat yang pernah ditulis atau diterbitkan oleh orang lain, kecuali yang secara tertulis diacu dalam naskah ini dan disebutkan dalam daftar pustaka.

Yogyakarta, Desember 2006

Endang Wigatiningsih

Motto

- ♣ Sukses tak ada hubungannya dengan apa yang anda dapatkan dalam hidup ini atau apa yang anda raih untuk diri sendiri, tapi apa yang anda lakukan untuk orang lain. (Danny Thomas).
- ♣ Segala sesuatu yang terbaik dan terindah di dunia tak bisa dilihat, tak bisa diraba, tetapi bisa dirasakan di hati. (Hellen Keller).
- ♣ Kebaikan adalah kemampuan mencintai seseorang lebih dari yang pantas diterimanya. (Penulis).
- ♣ Kebahagiaan sejati datang dari 'MEMBERI', bukan dari 'MENERIMA'. (Penulis).

Karya kecil ini Kupersembahkan Kepada:

Bapak dan Ibu Tercinta

Kakak, Adik, dan Keponakanku Tersayang

A N' dut Terkasih

Almamaterku

KATA PENGANTAR

Assalamu'alaikum Wr. Wb.

Alhamdulillah, puji syukur kehadiran Allah SWT atas rahmat, hidayah, dan ridho-Nya, sehingga selesailah penulisan skripsi ini yang diberi judul: **“Analisis Pengaruh Biaya Keagenan, Risiko Pasar, dan Kesempatan Investasi terhadap Kebijakan Dividen pada Perusahaan Go Publik di Bursa Efek Jakarta”**.

Meskipun menemui banyak kesulitan dan hambatan dalam penulisan skripsi ini, maka dengan penuh kesadaran untuk menyelesaikan studi di Universitas Muhammadiyah Yogyakarta sehingga akhirnya selesailah penulisan skripsi ini. Hal ini merupakan kewajiban dan tugas sebagai seorang mahasiswa yang disertai rasa tanggung jawab yang tinggi terhadap perkembangan dan kemajuan ilmu pengetahuan. Penulis menyadari bahwa penulisan skripsi ini masih banyak kekurangan, oleh karena itu penulis sangat mengharapkan saran dan masukan demi kesempurnaan skripsi ini.

Penyelesaian skripsi ini tidak lepas dari semua pihak yang telah membantu penulis, maka dari itu tidak lupa penulis mengucapkan terima kasih kepada:

1. Bapak Dr. H. Khoiruddin Bashori, M. Si., Selaku Rektor Universitas Muhammadiyah Yogyakarta.

2. Bapak Misbahul Anwar, S.E., M.Si., selaku Dekan Fakultas Ekonomi Universitas Muhammadiyah Yogyakarta atas segala kebijakannya dalam kelancaran penyusunan skripsi ini.
3. Ibu Erni Suryandari F, S.E., M.Si., selaku Dosen Pembimbing Akademik yang telah membimbing penulis selama masa kuliah.
4. Ibu Barbara Gunawan, S.E., M.Si., selaku Dosen Pembimbing I dan II yang telah meluangkan waktu, tenaga, pikiran, dan mencurahkan semua perhatiannya untuk memberikan bimbingan dalam penyusunan skripsi ini.
5. Dosen-dosen Universitas Muhammadiyah Yogyakarta khususnya dosen Fakultas Ekonomi jurusan Akuntansi yang tidak dapat penulis sebutkan satu persatu, terima kasih atas ilmu yang telah diberikan, semoga bermanfaat di masa depan.
6. Teman-teman Akt' 01 seperjuangan, Thanks 4 Friendship.

Semua yang penulis dapatkan dalam skripsi ini semoga dapat diamalkan dan berguna bagi semua pihak, Amin.

Wassalamu'alaikum Wr. Wb.

Penulis

DAFTAR ISI

| | |
|--|------|
| HALAMAN JUDUL | i |
| HALAMAN PERSETUJUAN DOSEN PEMBIMBING | ii |
| HALAMAN PENGESAHAN | iii |
| HALAMAN PERNYATAAN | iv |
| HALAMAN MOTTO | v |
| HALAMAN PERSEMBAHAN | vi |
| KATA PENGANTAR | vii |
| DAFTAR ISI | viii |
| DAFTAR TABEL | xi |
| DAFTAR GAMBAR | xii |
| | |
| BAB I. PENDAHULUAN | 1 |
| A. Latar Belakang Penelitian | 1 |
| B. Batasan Masalah Penelitian | 6 |
| C. Rumusan Masalah Penelitian | 7 |
| D. Tujuan Penelitian | 7 |
| E. Manfaat Penelitian | 7 |

| | |
|---|--------|
| BAB II TINJAUAN PUSTAKA | 9 |
| A. Landasan Teori | 9 |
| 1. Teori Kebijakan Deviden | 9 |
| 2. Biaya Keagenan | 13 |
| 3. Risiko Pasar | 16 |
| 4. Kesempatan Investasi | 18 |
| 5. Hasil Penelitian Terdahulu dan Penurunan Hipotesis | 21 |
| B. Model Penelitian | 26 |
| BAB III METODA PENELITIAN | 27 |
| A. Obyek Penelitian | 27 |
| B. Metoda Pengambilan Sampel | 27 |
| C. Jenis Data | 28 |
| D. Metoda Pengumpulan Data | 28 |
| E. Definisi Operasional Variabel Penelitian | 29 |
| F. Uji Kualitas Data | 31 |
| G. Uji Hipotesis dan Analisis Data | 33 |
| BAB IV HASIL PENELITIAN DAN PEMBAHASAN | 35 |
| A. Gambaran Umum Obyek Penelitian | 35 |
| B. Hasil Uji Asumsi Klasik | 35 |
| C. Hasil Penelitian (Uji Hipotesis) | 40 |
| D. Pembahasan (Interpretasi) | 45 |

| | |
|---|----|
| BAB V SIMPULAN, SARAN, DAN KETERBATASAN PENELITIAN .. | 48 |
| A. Simpulan | 48 |
| B. Saran | 49 |
| C. Keterbatasan Penelitian | 50 |

DAFTAR PUSTAKA

LAMPIRAN

DAFTAR TABEL

| | |
|---|----|
| 4.1. Hasil Pengujian Normalitas | 36 |
| 4.2. Hasil Pengujian Normalitas (Setelah Perbaikan) | 37 |
| 4.3. Hasil Pengujian Multikolinearitas | 38 |
| 4.4. Hasil Pengujian Heteroskedastisitas | 38 |
| 4.5. Hasil Pengujian <i>Durbin Watson</i> (DW) Autokorelasi | 39 |
| 4.6. Hasil Analisis Regresi Linear Berganda | 40 |
| 4.7. Hasil Pengujian Secara Parsial (Uji nilai t) | 42 |
| 4.8. Hasil Pengujian Secara Serentak (Uji nilai f) | 44 |
| 4.9. Hasil Analisis Koefisien Determinasi (R^2) | 45 |

DAFTAR GAMBAR

| | |
|-----------------------------|----|
| 2.1. Model Penelitian | 26 |
|-----------------------------|----|