

**ANALISIS PENGARUH PROFITABILITAS, LIKUIDITAS, DAN  
LEVERAGE TERHADAP DIVIDEN  
Pada Perusahaan Manufaktur Yang Terdaftar Di Bursa Efek Jakarta**

**SKRIPSI**



**Disusun Oleh  
HERLAMBAANG PRASETYA  
21420076**

**FAKULTAS EKONOMI  
UNIVERSITAS MUHAMMADIYAH YOGYAKARTA**

**ANALISIS PENGARUH PROFITABILITAS, LIKUIDITAS, DAN  
LEVERAGE TERHADAP DIVIDEN  
Pada Perusahaan Manufaktur Yang Terdaftar Di Bursa Efek Jakarta**

**SKRIPSI**

Diajukan Guna Memenuhi Persyaratan Untuk Memperoleh Gelar Sarjana  
Pada Fakultas Ekonomi Program Studi Akuntansi  
Universitas Muhammadiyah  
Yogyakarta



Oleh :  
HERLAMBAANG PRASETYA  
21420076

**FAKULTAS EKONOMI  
UNIVERSITAS MUHAMMADIYAH YOGYAKARTA  
2006**

**SKRIPSI**


**ANALISIS PENGARUH PROFITABILITAS, LIKUIDITAS, DAN  
LEVERAGE TERHADAP DIVIDEN  
Pada Perusahaan Manufaktur Yang Terdaftar Di Bursa Efek Jakarta**

Diajukan oleh :

HERLAMBAŃG PRASETYA  
21420076

Telah disetujui Dosen Pembimbing

Pembimbing I

  
Harjanti Widyastuti, S.E., M.Si, Ak.  
NIK : 143 070

Tanggal 26 Juli 2006


**SKRIPSI**

**ANALISIS PENGARUH PROFITABILITAS, LIKUIDITAS, DAN  
LEVERAGE TERHADAP DIVIDEN  
Pada Perusahaan Manufaktur Yang Terdaftar Di Bursa Efek Jakarta**

Diajukan oleh

**HERLAMBANG PRASETYA**  
20010420076


Skripsi ini telah Dipertahankan dan Disahkan di depan  
Dewan Penguji Program Studi Akuntansi Fakultas Ekonomi  
Universitas Muhammadiyah Yogyakarta  
Tanggal 28 Agustus 2006  
Yang terdiri dari



Drs. Antariksa Budi Lesmana, M.M., Akt.  
Ketua Dewan Penguji



Erni Suryandari F, S.E., M.Si.  
Anggota Tim Penguji



Harjanti Widyastuti, S.E., M.Si, Ak  
Anggota Tim Penguji

## INTISARI

Penelitian ini bertujuan untuk menguji pengaruh profitabilitas, likuiditas, dan leverage terhadap tingkat pengembalian investasi berupa dividen pada perusahaan manufaktur yang terdaftar di Bursa Efek Jakarta. Rasio yang digunakan adalah Return On Equity, Return on Investment, Current Ratio, Quick Ratio dan Debt to Equity Ratio.

Sampel dalam penelitian ini adalah perusahaan manufaktur selama tahun pengamatan. Sampel terdiri dari 69 perusahaan yang terdaftar di Bursa Efek Jakarta dengan periode penelitian selama 3 tahun (2002-2004).

Hasil penelitian menunjukkan bahwa rasio keuangan ROI, QR dan CR tidak mempunyai pengaruh terhadap tingkat pengembalian investasi berupa dividen. Sementara ROE dan DER mempunyai pengaruh yang signifikan terhadap tingkat

pengembalian investasi berupa dividen.

## KATA PENGANTAR

Assalamu'alaikum Wr. Wb.

Dengan mengucapkan Alhamdulillahirabbil'alamin segala puji bagi Allah SWT yang telah memberikan rahmat dan hidayahNya, sehingga tugas penelitian skripsi yang berjudul **Analisis Pengaruh Profitabilitas, Likuiditas, Dan Leverage terhadap Dividen Pada Perusahaan Manufaktur Yang Terdaftar di Bursa Efek Jakarta** ini terselasaikan dengan baik.

Penyusunan dan penulisan skripsi ini dimaksudkan untuk memenuhi salah satu persyaratan dalam memperoleh gelar sarjana pada Fakultas Ekonomi Jurusan Akuntansi Universitas Muhammadiyah Yogyakarta.

Tidak ada karya yang memiliki nilai dan pemaknaan berarti tanpa adanya perjuangan, dan tidak ada perjuangan yang maksimal tanpa ada uluran tangan lain. Uluran tangan inilah yang telah membuahkan hasil karya yang jauh dari kesempurnaan, dengan bantuan dan dukungan dari berbagai pihak yang telah dengan tulus ikhlas membantu dari proses pengerjaan hingga terwujud sebuah karya. Penulis menyadari bahwa karya ini terdapat banyak kekurangan, untuk itu besar harapan adanya kritikan dan sumbang saran yang membangun dan sempurnanya karya ini. Dengan segala kerendahan hati penulis mengucapkan banyak terima kasih kepada semua pihak yang telah membantu dalam menyelesaikan penulisan skripsi ini. Dan akhirnya ijinkan saya dengan sepenuh hati untuk berterima kasih kepada :

2. Ibu Harjanti Widyastuti, S.E., M.Si., selaku Dosen Pembimbing yang dengan sabar telah meluangkan waktu dalam membimbing dan memberi petunjuk kepada penulis, sehingga dapat terselesaikan penyusunan skripsi ini.
3. Ibu Evi selaku Dosen Wali telah memberikan pengarahan, motivasi, hingga terselesaikannya penulisan skripsi ini.
4. Seluruh Dosen Fakultas Ekonomi yang dengan sabar mendidik dan menjadikan kami manusia yang berwawasan.
5. Seluruh Staf Ekonomi Universitas Muhammadiyah Yogyakarta yang telah memberikan pelayanannya.
6. Semua pihak yang telah membantu dalam penyelesaian penulisan Skripsi ini.

Penulis menyadari bahwa masih terdapat kekurangan dan ketidaksempurnaan baik dari segi materi, bahasa maupun metodologinya. Kiranya hanya Allah SWT yang dapat membalas budi baik yang telah diberikan kepada penulis. Semoga skripsi ini dapat bermanfaat bagi kita semua. Amien  
Wassalamu'alaikum Wr. Wb.

Yogyakarta, Agustus 2006

Penulis

Herlambang Prasetya

## DAFTAR ISI

	Halaman
HALAMAN JUDUL.....	i
HALAMAN PERSETUJUAN.....	ii
HALAMAN PENGESAHAN .....	iii
HALAMAN PERNYATAAN .....	iv
HALAMAN MOTTO DAN PERSEMBAHAN .....	v
HALAMAN UCAPAN TERIMA KASIH .....	vi
INTISARI.....	vii
KATA PENGANTAR.....	viii
DAFTAR ISI .....	x
DAFTAR TABEL.....	xii
DAFTAR GAMBAR.....	xiii
BAB I PENDAHULUAN .....	1
A. Latar Belakang Penelitian.....	1
B. Batasan Masalah.....	4
C. Rumusan Masalah.....	4
D. Tujuan Penelitian.....	5
E. Manfaat penelitian.....	5
BAB II TINJAUAN PUSTAKA .....	6
A. Landasan Teori .....	6
B. Hasil Penelitian Terdahulu .....	21



	C. Hipotesis .....	23
	D. Model Penelitian.....	24
BAB III	METODE PENELITIAN .....	25
	A. Objek Penelitian .....	25
	B. Tehnik Pengambilan Sampel.....	25
	C. Jenis Data.....	25
	D. Tehnik Pengumpulan Data .....	26
	E. Definisi Operasional Variabel Penelitian .....	26
	F. Uji Kualitas Data .....	29
	G. Uji Hipotesis dan Analisis Data .....	31
BAB IV	HASIL PENELITIAN DAN PEMBAHASAN.....	34
	A. Gambaran Umum Objek Penelitian.....	34
	B. Analisis Deskriptif.....	34
	C. Uji Kualitas Data (Asumsi Klasik).....	35
	D. Hasil Penelitian (Uji Hipotesis).....	38
	E. Pembahasan .....	42
BAB V	SIMPULAN, SARAN, dan KETERBATASAN PENELITIAN...	45
	A. Simpulan.....	45
	B. Saran.....	46
	C. Keterbatasan Penelitian .....	46

## DAFTAR TABEL

	Halaman
Tabel 4.1 Proses Pemilihan Sampel.....	34
Tabel 4.2 Statistik Deskriptif.....	35
Tabel 4.3 Hasil Pengujian Autokorelasi.....	36
Tabel 4.4 Hasil Pengujian Multikolinearitas.....	37
Tabel 4.5 Hasil Perhitungan Regresi.....	38
Tabel 4.6 Hasil Uji F- Statistik.....	41
Tabel 4.7 Hasil Perhitungan Koefisien Determinasi ( $R^2$ ).....	41

## DAFTAR GAMBAR

2.1 Model Penelitian .....	24
4.1 Grafik <i>Normal Probability Plot</i> .....	36
4.2 Grafik <i>Scatterplot</i> .....	38