

**FAKTOR-FAKTOR YANG MEMPENGARUHI *AUDIT DELAY*
PADA PERUSAHAAN-PERUSAHAAN YANG TERDAFTAR
DI BURSA EFEK INDONESIA**

*The Trigger of Audit Delay on Companies Listed in
Indonesian Stock Exchange*

SKRIPSI



Disusun Oleh
ANDI LESTIYAWAN
20040420062

**FAKULTAS EKONOMI
UNIVERSITAS MUHAMMADIYAH YOGYAKARTA
2009**

**FAKTOR-FAKTOR YANG MEMPENGARUHI *AUDIT DELAY*
PADA PERUSAHAAN-PERUSAHAAN YANG TERDAFTAR
DI BURSA EFEK INDONESIA**

SKRIPSI

**Diajukan Guna Memenuhi Persyaratan untuk Memperoleh Gelar Sarjana
pada Fakultas Ekonomi-Program Studi Akuntansi
Universitas Muhammadiyah Yogyakarta**



FAKULTAS EKONOMI

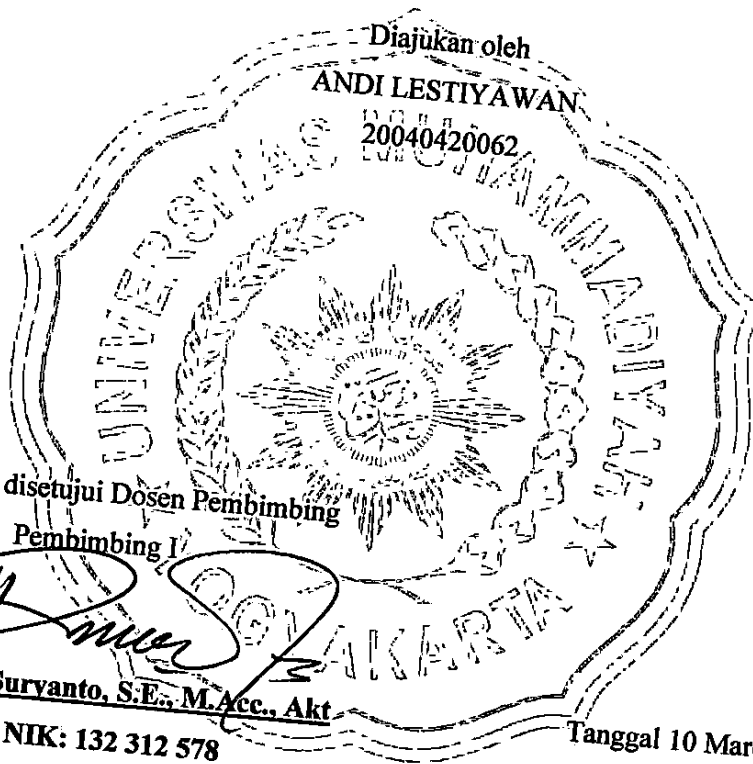
UNIVERSITAS MUHAMMADIYAH YOGYAKARTA

SKRIPSI
FAKTOR-FAKTOR YANG MEMPENGARUHI AUDIT DELAY PADA
PERUSAHAAN-PERUSAHAAN YANG TERDAFTAR
DI BURSA EFEK INDONESIA


Diajukan oleh

ANDI LESTIYAWAN

20040420062



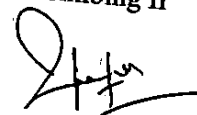
Telah disetujui Dosen Pembimbing
Pembimbing I


Rudy Suryanto, S.E., M.Acc., Akt

NIK: 132 312 578

Tanggal 10 Maret 2009

Pembimbing II


Erni Suryandari, S.E., M.Si.

NIK: 143 040

Tanggal 10 Maret 2009


SKRIPSI
FAKTOR-FAKTOR YANG MEMPENGARUHI AUDIT DELAY PADA
PERUSAHAAN-PERUSAHAAN YANG TERDAFTAR
DI BURSA EFEK INDONESIA

Diajukan oleh


ANDI LESTIYAWAN
20040420062


Skripsi ini telah dipertahankan dan Disahkan di depan
Dewan Penguji Program Studi Akuntansi Fakultas Ekonomi
Universitas Muhammadiyah Yogyakarta
Tanggal 25 Maret 2009
Yang terdiri dari


Dr. Suryo Pratolo, S.E., M.Si., Akt.
Ketua Tim Penguji


Wahyu Manuhara P, S.E., M.Si., Akt.
Anggota Tim Penguji


Erni Suryandari, S.E., M.Si.
Anggota Tim Penguji

Mengetahui
Dekan Fakultas Ekonomi
Universitas Muhammadiyah Yogyakarta

M. Anwar, S.E., M.Si.



PERNYATAAN

Dengan ini saya,

Nama : Andi Lestiyawan

Nomor Mahasiswa : 20040420062

Menyatakan bahwa skripsi ini dengan judul: **“FAKTOR-FAKTOR YANG MEMPENGARUHI *AUDIT DELAY* PADA PERUSAHAAN-PERUSAHAAN YANG TERDAFTAR DI BURSA EFEK INDONESIA”** tidak terdapat karya yang pernah diajukan untuk memperoleh gelar kesarjanaan di suatu Perguruan Tinggi, dan sepanjang pengetahuan saya juga tidak terdapat karya atau pendapat yang pernah ditulis atau diterbitkan oleh orang lain, kecuali yang secara tertulis diacu dalam naskah ini dan disebutkan dalam Daftar Pustaka. Apabila ternyata dalam skripsi ini diketahui terdapat karya atau pendapat yang pernah ditulis atau diterbitkan oleh orang lain maka saya bersedia karya tersebut dibatalkan

INTISARI

Tujuan dari penelitian ini adalah untuk membuktikan apakah ukuran perusahaan, jenis perusahaan, opini auditor, tingkat profitabilitas, dan ukuran KAP berpengaruh terhadap *audit delay*.

Perusahaan-perusahaan yang dijadikan sampel adalah perusahaan non finansial yang terdaftar di Bursa Efek Indonesia (BEI) pada tahun 2002-2006. Jumlah sampel yang digunakan adalah 66 perusahaan. Sampel tersebut diambil dengan menggunakan metode *purposive sampling*. Statistik deskriptif digunakan untuk mengetahui rata-rata lamanya *audit delay*, analisis regresi berganda digunakan untuk mengetahui pengaruh faktor-faktor independen terhadap *audit delay* dan analisis regresi digunakan untuk mengetahui pengaruh faktor-faktor independen terhadap *audit delay* yang didasarkan pada ketentuan BAPEPAM.

Hasil penelitian menunjukkan bahwa rata-rata lamanya *audit delay* adalah 93,38 hari. Analisis regresi secara *multivariate* yang menggunakan uji F menunjukkan bahwa ke enam variabel independen berpengaruh statistik signifikan terhadap *audit delay*. Hasil uji-t menunjukkan bahwa, jenis perusahaan dan opini auditor berpengaruh positif dan signifikan terhadap *audit delay*, sedangkan variabel yang berpengaruh negatif dan signifikan terhadap *audit delay* adalah ukuran perusahaan, tingkat profitabilitas, dan ukuran KAP.

Kata Kunci: *audit delay*, ukuran perusahaan, jenis perusahaan, opini auditor, tingkat profitabilitas, ukuran KAP



ABSTRACT

The aim of this study are to prove whether firm size, industrial sector, auditor's opinion, level of profitability, and public accountant size influenced to audit delay.

Companies used as ample are non-financial companies which are listed in Indonesian Stock Exchange (ISX) at the year of 2002-2006. Size of the sample is 66 companies. This sample were taken with purposive sampling method. Descriptive statistic was used to found the average lenght of audit delay and multiple regression analysis where used to study the effect of the independent factors toward audit delay. Miltiple corelation analysis where used to study the effect of the independent factors toward audit delay is based of certainly BAPEPAM.

The result shows that average length of audit delay is 93,38 days. Regression analysis by means of F-test result indicates all five independent variables statistically significant affected the audit delay. The t-test result shows that industrial sector and auditor's opinion and significant affected the audit delay and than variables that negative and significantly influenced audit delay are firm size, level of profitability, and public accountant size.

Keyword: *audit delay, firm size, industrial sector, auditor's opinion, level of profitability, public accountant size.*

KATA PENGANTAR



Segala puji bagi Allah swt yang telah memberikan kesempatan, kemudahan dan segala nikmatnya dalam penulisan skripsi dengan judul “Faktor-faktor yang Mempengaruhi *Audit Delay* pada Perusahaan-perusahaan yang Terdaftar di Bursa Efek Indonesia”.

Skripsi ini disusun untuk memenuhi salah satu persyaratan dalam memperoleh gelar Sarjana pada Fakultas Ekonomi Universitas Muhammadiyah Yogyakarta. Penulis mengambil topik ini dengan harapan dapat memberikan masukan bagi para investor dalam mengambil keputusan manajerial terutama dalam menilai suatu perusahaan dan memberikan ide pengembangan bagi penelitian selanjutnya serta menambah literatur dalam bidang akuntansi.

Penyelesaian skripsi ini tidak terlepas dari bimbingan dan dukungan berbagai pihak. Oleh karena itu pada kesempatan ini penulis mengucapkan terima kasih kepada:

1. Bapak Misbahul Anwar, S.E., M.Si. selaku Dekan Fakultas Ekonomi Universitas Muhammadiyah Yogyakarta.
2. Bapak Rudy Suryanto, S.E., M.Acc., Akt. yang telah memberikan masukan dan bimbingan selama proses penyusunan skripsi.
3. Bapak Erni Suryandari, S.E., M.Si. yang telah memberikan masukan dan bimbingan selama proses penyusunan skripsi.

4. Ibu Arum Indrasari, SE., M.Buss., Akt. selaku Dosen Pembimbing Akademik.
5. Bapak Dr. Suryo Pratolo, S.E., M.Si., Akt., selaku ketua tim penguji, Ibu Erni Suryandari, S.E., M.Si. dan Bapak Wahyu Manuhara, S.E., M.Si., Akt. selaku anggota tim penguji.
6. Bapak, Ibu, Kakak-kakakku dan Adikku yang selalu memberikan motivasi, perhatian dan mendoakanku sehingga skripsi ini dapat terselesaikan.
7. Semua pihak yang telah memberikan dukungan, bantuan, semangat dan kemudahan dalam proses penyusunan skripsi ini.

Penulis menyadari bahwa masih ada kekurangan dalam skripsi ini. Oleh karena itu kritik dan saran dari pembaca sangat penulis harapkan untuk memperbaiki penyusunan karya tulis berikutnya. Semoga hasil penyusunan skripsi ini dapat bermanfaat bagi semua pihak.

DAFTAR ISI

HALAMAN JUDUL	i
HALAMAN PERSETUJUAN DOSEN PEMBIMBING.....	ii
HALAMAN PENGESAHAN.....	iii
HALAMAN PERNYATAAN.....	iv
HALAMAN MOTTO.....	v
HALAMAN PERSEMBAHAN.....	vi
INTISARI.....	vii
ABSTRAK.....	ix
KATA PENGANTAR.....	x
DAFTAR ISI.....	xii
DAFTAR TABEL.....	xiv
DAFTAR GAMBAR.....	xv
BAB I PENDAHULUAN	1
A. Latar Belakang.....	1
B. Rumusan Masalah	5
C. Tujuan Penelitian	6
D. Manfaat Penelitian	6
BAB II TINJAUAN PUSTAKA.....	8
A. Landasan Teori.....	8
B. Penelitian Terdahulu dan Hipotesis	17
C. Model Penelitian	23
BAB III METODE PENELITIAN	24

A. Obyek/Subyek Penelitian.....	24
B. Jenis Data.....	24
C. Teknik Pengambilan Sampel	24
D. Teknik Pengumpulan Data	25
E. Definisi Operasional Variabel Penelitian	25
F. Uji Kualitas Data.....	27
G. Uji Hipotesis dan Analisis Data.....	29
BAB IV HASIL PENELITIAN DAN PEMBAHASAN	32
A. Gambaran Umum Obyek Penelitian	32
B. Analisis Data.....	32
C. Pengujian Hipotesis.....	36
D. Pembahasan.....	39
BAB V SIMPULAN, SARAN, DAN KETERBATASAN PENELITIAN.....	42
A. Simpulan.....	42
B. Keterbatasan	42
C. Saran	42

DAFTAR GAMBAR

Gambar 2.1 Model Penelitian

22