

**ANALISIS PENGARUH PENERAPAN *GOOD CORPORATE
GOVERNANCE, PROFITABILITAS, UKURAN PERUSAHAAN*
TERHADAP NILAI PASAR PERUSAHAAN PADA PERUSAHAAN YANG
TERDAFTAR DI BURSA EFEK INDONESIA**

***THE ANALYSIS OF GOOD CORPORATE GOVERNANCE EFFECT,
PROFITABILITY AND COMPANY SIZE TOWARD COMPANY MARKET
VALUE WHICH LISTED IN INDONESIAN STOCK EXCHANGE***



Oleh

EKO SUMOJO
20030410289

FAKULTAS EKONOMI

UNIVERSITAS MUHAMMADIYAH YOGYAKARTA

ANALISIS PENGARUH PENERAPAN GOOD CORPORATE
GOVERNANCE, PROFITABILITAS, UKURAN PERUSAHAAN
TERHADAP NILAI PASAR PERUSAHAAN PADA PERUSAHAAN YANG
TERDAFTAR DI BURSA EFEK INDONESIA

THE ANALYSIS OF GOOD CORPORATE GOVERNANCE EFFECT,
PROFITABILITY AND COMPANY SIZE TOWARD COMPANY MARKET
VALUE WHICH LISTED IN INDOESIAN STOCK EXCHANGE



Oleh

EKO SUMOJO
50030410589

FAKULTAS EKONOMI
UNIVERSITAS MUHAMMADIYAH YOGYAKARTA

2009

ANALISIS PENGARUH PENERAPAN *GOOD CORPORATE GOVERNANCE*, *PROFITABILITAS*, UKURAN PERUSAHAAN TERHADAP NILAI PASAR PERUSAHAAN PADA PERUSAHAAN YANG TERDAFTAR DI BURSA EFEK INDONESIA

ANALYSIS THE EFFECT OF GOOD CORPORATE GOVERNANCE, PROFITABILITY AND COMPANY SIZE TOWARD COMPANY MARKET VALUE WHICH LISTED IN INDONESIAN STOCK EXCHANGE

SKRIPSI

Diajukan Guna memenuhi Persyaratan untuk Memperoleh Gelar Sarjana
Pada Fakultas Ekonomi Program Studi Manajemen
Universitas Muhammadiyah
Yogyakarta



Oleh

EKO SUMOJO
20030410289

FAKULTAS EKONOMI

UNIVERSITAS MUHAMMADIYAH YOGYAKARTA

SKRIPSI
ANALISIS PENGARUH PENERAPAN *GOOD CORPORATE*
GOVERNANCE, PROFITABILITAS, UKURAN PERUSAHAAN
TERHADAP NILAI PASAR PERUSAHAAN PADA PERUSAHAAN YANG
TERDAFTAR DI BURSA EFEK INDONESIA

ANALYSIS THE EFFECT OF GOOD CORPORATE GOVERNANCE,
PROFITABILITY AND COMPANY SIZE TOWARD COMPANY MARKET
VALUE WHICH LISTED IN INDONESIAN STOCK EXCHANGE



Telah disetujui Dosen Pembimbing

Pembimbing

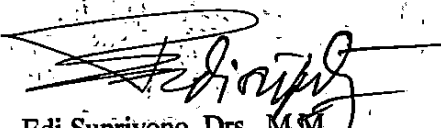
ANALISIS PENGARUH PENERAPAN *GOOD CORPORATE GOVERNANCE*, *PROFITABILITAS*, UKURAN PERUSAHAAN TERHADAP NILAI PASAR PERUSAHAAN PADA PERUSAHAAN YANG TERDAFTAR DI BURSA EFEK INDONESIA

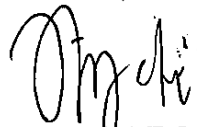
ANALYSIS THE EFFECT OF GOOD CORPORATE GOVERNANCE, PROFITABILITY AND COMPANY SIZE TOWARD COMPANY MARKET VALUE WHICH LISTED IN INDONESIAN STOCK EXCHANGE

Diajukan oleh

EKO SUMOJO
20030410289


Skripsi ini telah Dipertahankan dan Disahkan di depan
Dewan Penguji Program Studi Manajemen Fakultas Ekonomi
Universitas Muhammadiyah Yogyakarta
Tanggal 22 Desember 2009
Yang terdiri dari


Edi Supriyono, Drs., M.M.
Ketua Tim Penguji


Rita Kusumawati, S.E., M.Si.
Anggota Tim Penguji


Mochamad Imam Bintoro, S.E., M.Sc.Fin
Anggota Tim Penguji

Mengetahui
Dekan Fakultas Ekonomi
Universitas Muhammadiyah Yogyakarta


Misbahul Anwar, S.E., M.Si.
NIK: 143014

PERNYATAAN

Dengan ini saya,

Nama : EKO SUMOJO

Nomor mahasiswa : 20030410289

Menyatakan bahwa skripsi ini dengan judul : **ANALISIS PENGARUH PENERAPAN *GOOD CORPORATE GOVERNANCE*, PROFITABILITAS, UKURAN PERUSAHAAN TERHADAP NILAI PASAR PERUSAHAAN PADA PERUSAHAAN YANG TERDAFTAR DI BURSA EFEK INDONESIA.** Tidak terdapat karya yang pernah diajukan untuk memperoleh gelar kesarjanaan disuatu Perguruan Tinggi, dan sepanjang pengetahuan saya juga tidak terdapat karya atau pendapat yang pernah ditulis atau diterbitkan orang lain, kecuali yang secara tertulis diacu dalam naskah ini dan disebutkan dalam Daftar Pustaka. Apabila ternyata dalam skripsi ini diketahui terdapat karya atau pendapat yang pernah ditulis atau diterbitkan oleh orang lain maka saya bersedia karya tersebut

MOTTO

- ❖ **Siapa diri kita ditentukan oleh pilihan kita.**
- ❖ **Siapa saja pernah berbuat buruk orang yang beruntung adalah orang yang tidak mengulangi perbuatan buruk dan selalu berbuat yang terbaik.**
- ❖ **Tidak ada kegagalan kecuali jika kamu berhenti mencoba, berusaha dan berdoa.**
- ❖ **Jika engkau melakukan sesuatu pekerjaan, maka kerjakanlah pekerjaan tersebut dengan maksimal agar engkau mendapatkan hasil yang maksimal pula.**
- ❖ **"Sesungguhnya sesudah kesulitan itu ada kemudahan. Maka apabila kamu telah selesai dari sesuatu urusan, kerjakanlah dengan sungguh-sungguh (urusan) yang lain". (QS. Al-Insyiroh : 6-7)**
- ❖ **"Allah akan meninggikan orang-orang yang beriman di antaramu dan orang-orang yang diberi ilmu pengetahuan beberapa derajat. Dan Allah Maha Mengetahui apa yang kamu kerjakan". (QS. Al-Mujadalah : 11)**
- ❖ **Sabda Rasulullah SAW: "Tuntutlah ilmu walau sampai ke Negeri Cina"**

Thanks To :

- **Allah SWT 'azza wa jalla'** yang telah melimpahkan Rahmat, Hidayah dan Inayah-Nya sehingga penulis dapat menyelesaikan skripsi ini. Salawat dan salam penulis juga haturkan kepada junjungan kita **Nabi besar Muhammad SAW** dan para pengikutnya hingga akhir zaman.

Kedua Orangtuaku Tercinta

Ayahanda "Kartowo" & Ibunda "Ami Barizah"

yang senantiasa memberikan segala rasa cinta, kasih sayang, doa restu yang tulus, dukungan dan semangat, serta pengorbanan yang tiada lelah.

Adik-adiku

DD Hanny Luky Dwijayanti & DD Suherlina Maefi Trilestari

Yang Selalu menjadi kebanggaan, Memberikan Motivasi, Semangat dan Doanya.

- Kepada para dosen : **Ibu Arni Suwarni** selaku DPA penulis yang selalu memberikan nasihat dan motivasi selama pelaksanaan kuliah berlangsung, **Mochamad Imam Bintoro, S.E., M.Sc. Fin** yang dengan penuh kesabaran telah memberikan bimbingan dan masukan selama proses penyusunan skripsi ini hingga selesai, dan **Para Dosen lainnya** yang ngga bisa penulis sebutin satu-per satu yang telah memberikan ilmu yang bermanfaat bagi penulis.
- **Temen2 ku : Finka, Cha-Cha, Dhina, Dicky, Syahir, Fidy, Hadi, Ferry, Baharudin, Bayu², Khoirul, Sharif,**

INTISARI

Tujuan dari penelitian ini adalah untuk menganalisis pengaruh penerapan *good corporate governance*, Profitabilitas, Ukuran perusahaan (*Size*) terhadap Nilai Pasar Perusahaan. Variabel independen pada penelitian ini adalah *good corporate governance*, Profitabilitas, Ukuran perusahaan dan variabel dependen dalam penelitian ini adalah Nilai Pasar Perusahaan.

Data yang digunakan dalam penelitian ini adalah data sekunder, sampel dalam penelitian ini adalah perusahaan yang terdaftar di BEI dan masuk kedalam pemeringkatan *Corporate Governance Perception Index* tahun 2003-2007 sejumlah 73 perusahaan.

Penelitian ini menggunakan alat analisis regresi linier berganda. Berdasarkan hasil uji dengan menggunakan alat analisis linier berganda menunjukkan bahwa secara statistik hanya variabel *return on asset* yang mempunyai pengaruh yang signifikan. sedangkan secara parsial semua variabel independen secara bersama-sama mempunyai pengaruh yang signifikan terhadap Nilai Pasar Perusahaan (*Tobin's Q*) hasil tersebut sesuai dengan hipotesis

Kata kunci: Good Corporate Governance, Return On Asset, Ukuran perusahaan

ABSTRACT

The purpose of this study is to analyze the effect of implementation of good corporate governance, profitability, firm size of the Market Value of the Company. Independent variables in this study were of good corporate governance, Profitability, Firm size and the dependent variable in this research are the Company Market Value

Data used in this research is secondary data, the sample in this study is a company registered in BEI and entered into the Corporate Governance Perception Index ranking years 2003-2007 some 73 companies.

This study uses multiple regression analysis tool. Based on test results using a linear regression analysis showed that statistically only a variable return on assets that have a significant effect. whereas partially idependen all variables jointly have a significant impact on the Company Market Value (Tobin's Q) the results are in accordance with the hypothesis

Keyword: Good Corporate Governance, Return On Assets, size and Tobin's Q

KATA PENGANTAR

Puji syukur penulis panjatkan kehadirat Allah SWT, yang telah melimpahkan Rahmat, Hidayah dan Inayah-Nya sehingga penulis dapat menyelesaikan skripsi dengan judul *ANALISIS PENGARUH PENERAPAN GOOD CORPORATE GOVERNANCE, PROFITABILITAS, UKURAN PERUSAHAAN TERHADAP NILAI PASAR PERUSAHAAN PADA PERUSAHAAN YANG TERDAFTAR DI BURSA EFEK IINDONESIA*. Salawat serta salam juga penulis sampaikan kepada junjungan kita Nabi besar Muhammad SAW dan para pengikutnya hingga akhir zaman.

Maksud dan tujuan dari penyusunan skripsi ini adalah untuk memenuhi salah satu persyaratan dalam memperoleh gelar Sarjana Strata-1 pada Fakultas Ekonomi Universitas Muhammadiyah Yogyakarta. Penulis mengambil topik ini dengan harapan Hasil penelitian dapat memberikan manfaat kepada perusahaan, khususnya mengenai pengaruh penerapan good corporate governance, return on asset, size dan nilai pasar perusahaan (Tobin's Q). Dengan adanya berbagai pemeringkatan perusahaan berdasarkan *corporate governance perception indek* yang diterapkan, penelitian ini diharapkan dapat memberi tambahan keyakinan akan kegunaan hasil pemeringkatan tersebut untuk dijadikan masukan dalam pengambilan keputusan dan memberikan ide baru bagi penelitian selanjutnya.

Dalam penyusunan skripsi ini penulis sangat menyadari masih banyak terdapat kekurangan-kekurangan yang disebabkan karena keterbatasan pengetahuan penulis, baik keterbatasan dalam teori dan sistematika penelitian maupun keterbatasan dalam cara penyusunan laporan yang bersifat ilmiah. Penulis

juga merasakan tidak sedikit kesulitan-kesulitan yang dihadapi, namun berkat bantuan dan dukungan serta partisipasi dari berbagai pihak berupa bimbingan, sumbangan pemikiran, materi dan tenaga serta dorongan semangat yang tidak ternilai harganya, akhirnya penulis dapat menyelesaikan skripsi ini. Oleh karena itu pada kesempatan ini penulis mengucapkan terima kasih yang sebanyak-banyaknya kepada:

1. Bapak Misbahul Anwar, S.E.,M.Si. selaku Dekan Fakultas Ekonomi Universitas Muhammadiyah Yogyakarta yang telah memberikan petunjuk, bimbingan dan kemudahan selama penulis menyelesaikan studi.
2. Bapak Mochamad Imam Bintoro, S.E.,M.Sc.Fin. selaku Dosen Pembimbing Skripsi yang dengan penuh kesabaran telah memberikan masukan dan bimbingan selama proses penyelesaian skripsi ini.
3. Ayah, Bunda dan Adik-adikku serta keluarga besarku yang senantiasa memberikan dorongan dan perhatian kepada penulis hingga dapat menyelesaikan studi.
4. Teman-teman dan semua pihak yang telah memberikan dukungan, bantuan, kemudahan dan semangat dalam proses penyelesaian tugas akhir (skripsi) ini.

Penulis menyadari bahwa skripsi ini masih jauh dari sempurna, untuk itu dengan segala kerendahan hati penulis membuka diri untuk menerima kritik, saran, maupun masukan-masukan yang dapat membangun dalam penelitian

DAFTAR ISI

HALAMAN JUDUL.....	i
HALAMAN PERSETUJUAN DOSEN PEMBIMBING.....	ii
LEMBAR PENGESAHAN.....	iii
HALAMAN PERNYATAAN.....	iv
HALAMAN MOTTO.....	v
HALAMAN PERSEMBAHAN.....	vi
INTISARI.....	vii
ABSTRACT.....	viii
KATA PENGANTAR.....	ix
DAFTAR ISI.....	xi
DAFTAR TABEL.....	xiv
DAFTER GAMBAR.....	xv
BAB I PENDAHULUAN	
A. Latar Belakang Masalah.....	1
B. Batasan Masalah Penelitian.....	7
C. Rumusan Masalah.....	8
D. Tujuan Penelitian.....	8
E. Manfaat Penelitian.....	9
BAB II TINJAUAN PUSTAKA	

1. Landasan Teori.....	
11 <i>Good Corporate Governance</i>	
11	
a. Definisi <i>Good Corporate Governance</i>	13
b. Prinsip – prinsip <i>Good Corporate Governance</i>	16
c. Manfaat <i>Corporate Governance</i>	23
d. <i>Corporate Governance Perception Index (CGPI)</i> ...	24
2. Profitabilitas Perusahaan.....	25
3. Ukuran Perusahaaa (size).....	27
4. Nilai Pasar Perusahaan.....	28
A. Hasil Penelitian Terdahulu.....	29
B. Hipotesis.....	32
C. Model Penelitian.....	39

BAB III METODE PENELITIAN

A. Obyek Penelitian.....	40
B. Jenis Data.....	40
C. Teknik Pengambilan Sampel.....	41
D. Teknik Pengumpulan Data.....	42
E. Definisi Operasional Variabel Penelitian.....	42
F. Uji Hipotesis dan Kualitas Data.....	47
1. Model Analisis.....	47
2. Uji Asumsi Klasik.....	47
3. Uji Hipotesis.....	51

BAB IV HASIL PENELITIAN DAN PEMBAHASAN

A. Gambaran Umum Obyek.....	54
B. Analisis Deskriptif.....	55
C. Uji Asumsi Klasik (Kevalidan Data).....	43
D. Uji Hipotesis (Analisis Data).....	62
E. Pembahasan.....	68

BAB V KESIMPULAN, SARAN DAN KETERBATASAN PENELITIAN

A. Kesimpulan.....	71
B. Saran.....	72
C. Keterbatasan Penelitian.....	72

DAFTAR TABEL

Tabel 4.1. Daftar Sampel Perusahaan.....	54
Tabel 4.2. Statistik Deskriptif.....	55
Tabel 4.3. Hasil Nilai <i>Kolmogorov-smirnov t test</i>	56
Tabel 4.4. Hasil Nilai <i>Kolmogorov-smirnov t test</i>	57
Tabel 4.5. Hasil Uji Multikolinearitas.....	58
Tabel 4.6. Nilai Uji Nilai R Square Uji White.....	59
Tabel 4.7. Nilai Uji Nilai R Square Uji White.....	60
Tabel 4.8. Hasil Nilai Durbin-Watson.....	61
Tabel 4.9 Hasil Nilai Regresi	62

DAFTAR GAMBAR

2.1. Model Penelitian.....	28
2.1.1. Diagram Perolehan dan Penerapan Autokoreksi.....	50