

**DETERMINAN KETIMPANGAN DISTRIBUSI PENDAPATAN
DI INDONESIA TAHUN 2014-2018**

*DETERMINANTS OF INCOME INEQUALITY IN INDONESIA PERIOD
2014-2018*



Oleh
NAJWA FARRAH
20160430268

**PROGRAM STUDI EKONOMI
FAKULTAS EKONOMI DAN BISNIS
UNIVERSITAS MUHAMMADIYAH YOGYAKARTA
2020**

**DETERMINAN KETIMPANGAN DISTRIBUSI PENDAPATAN
DI INDONESIA TAHUN 2014-2018**

***DETERMINANTS OF INCOME INEQUALITY IN INDONESIA PERIOD
2014-2018***

SKRIPSI

Diajukan Guna Memenuhi Persyaratan untuk Memperoleh Gelar Sarjana
pada Fakultas Ekonomi dan Bisnis Program Studi Ekonomi
Universitas Muhammadiyah Yogyakarta



Oleh :
NAJWA FARRAH
20160430268

**PROGRAM STUDI EKONOMI
FAKULTAS EKONOMI DAN BISNIS
UNIVERSITAS MUHAMMADIYAH YOGYAKARTA
2020**


SKRIPSI

**DETERMINAN KETIMPANGAN DISTRIBUSI PENDAPATAN DI
INDONESIA TAHUN 2014-2018**

***DETERMINANTS OF INCOME INEQUALITY IN INDONESIA PERIOD
2014-2018***

Diajukan oleh:
NAJWA FARRAH
20160430268

Telah disetujui,
Dosen Pembimbing


Dr. Imamudin Yuliadi S.E., M.Si.,
NIK. 19640723199303143022

Tanggal, 21 Februari 2020

SKRIPSI


**DETERMINAN KETIMPANGAN DISTRIBUSI PENDAPATAN DI
INDONESIA TAHUN 2014-2018**

***DETERMINANTS OF INCOME INEQUALITY IN INDONESIA PERIOD
2014-2018***


Diajukan oleh:
NAJWA FARRAH
20160430268

Skripsi ini telah Dipertahankan dan Disahkan di depan Dewan Penguji Program
Studi Ekonomi Fakultas Ekonomi dan Bisnis
Universitas Muhammadiyah Yogyakarta
Tanggal, 10 Maret 2020


Yang terdiri dari



Dr. Imamudin Yuliadi S.E., M.Si.,
Ketua Tim Penguji





Diah Setyawati Dewanti, S.E., M.Si., Ph.D
Anggota Tim Penguji



Dyah Titis Kusuma Wardani, S.E., MDEC.
Anggota Tim Penguji

Mengetahui
Ketua Program Studi Ekonomi
Universitas Muhammadiyah Yogyakarta



Dr. Imamudin Yuliadi S.E., M.Si.,
NIK. 19640723199303143022

PERNYATAAN

Dengan ini saya,

Nama : Najwa Farrah

Nomor Mahasiswa : 20160430268

Menyatakan bahwa skripsi ini dengan judul: **“DETERMINAN KETIMPANGAN DISTRIBUSI PENDAPATAN DI INDONESIA TAHUN 2014-2018”** tidak terdapat karya yang pernah diajukan untuk memperoleh gelar kesarjanaan di suatu Perguruan Tinggi, dan sepanjang pengetahuan saya tidak terdapat karya atau pendapat yang pernah ditulis atau diterbitkan oleh orang lain, kecuali yang secara tertulis diacu dalam naskah ini dan diterbitkan dalam Daftar Pustaka. Apabila ternyata dalam skripsi ini diketahui terdapat karya atau pendapat yang pernah ditulis atau diterbitkan oleh orang lain, maka saya bersedia karya tersebut dibatalkan.

Yogyakarta, 21 Februari 2020



Najwa Farrah

MOTTO

*“Maka Maha Tinggi Allah raja yang sebenar-benarnya, dan janganlah kamu tergesa-gesa membaca Al-qur’an sebelum disempurnakan mewahyukannya kepadamu, dan katakanlah: “**Ya Tuhanku, tambahkanlah kepadaku ilmu pengetahuan**””. (QS. THAHA ayat 114)*

“Dan perumpamaan-perumpamaan ini Kami buat untuk manusia; dan tiada yang memahaminya kecuali orang-orang yang berilmu”. (QS. AL-ANKABUT ayat 43)

“If you are not willing to learn, no one can help you. If you are determined to learn, no one can stop you”

PERSEMBAHAN

Bismillahirrohmanirrohiim

Alhamdulillah segala puji dan syukur dilimpahkan kepada Allah SWT yang telah memberikan nikmat iman, ihsan, dan kesehatan sehingga penyusunan skripsi ini dapat diselesaikan pada waktunya. Sholawat serta salam dilimpahkan kepada Nabi Muhammad SAW yang telah membawa umat Muslim dari zaman yang gelap menuju zaman yang terang benderang.

Dengan segala hormat skripsi ini saya persembahkan kepada:

1. Kedua orang tua yang paling luar biasa Mamah Ratu dan Abah Oji yang selalu memberi semangat tanpa kenal Lelah.
2. Tete Tete dan Aa Aa, Teh Ima, Teh Nila, Teh Unay, A Opan dan A Nabil dan juga Teh Ayu yang selalu menerima dan mendengar keluh kesah sampai akhirnya skripsi ini telah selesai.
3. Terima kasih kepada jiwa dan raga ini yang sudah kuat dan tangguh menemani sampai penyelesaian skripsi ini.
4. Teman-teman sekalian, Ical, Uwo, Shabrina, Winda, Tyas, Septi, Hanfar, Hanay, Devi, Silvi, Titi, Khilda, Mawar, Pipi, Ayu, Ade dan semua teman-teman yang tidak bisa saya sebutkan satu persatu yang selalu menemani dan saling menyemangati sampai dengan skripsi ini selesai.
5. Keponakan tercinta, Aliya Tabriza, Afrah Talitha, dan Farah Salsabila yang selalu mendengar dan menyemangati.
6. Semua pihak yang telah membantu sehingga skripsi ini dapat diselesaikan pada waktunya dan tidak bisa disebutkan satu persatu.

INTISARI

Penelitian ini bertujuan untuk melihat pengaruh Indeks Pembangunan Manusia (IPM), Tingkat Pengangguran Terbuka (TPT), Produk Domestik Regional Bruto (PDRB), Pengeluaran Pemerintah Daerah, Penanaman Modal Dalam Negeri (PMDN), dan Penanaman Modal Asing (PMA) terhadap Ketimpangan Distribusi Pendapatan menggunakan indikator Indeks Gini di Indonesia tahun 2014-2018. Penelitian ini menggunakan data sekunder berupa data panel yang terdiri dari *cross section* 32 provinsi di Indonesia dan *time series* 2014-2018 (5 tahun). Metode pendekatan yang digunakan dalam estimasi data panel dalam penelitian ini adalah *Fixed Effect Model* (FEM) atau pendekatan efek tetap. Hasil regresi data panel menunjukkan bahwa variabel Indeks Pembangunan Manusia (IPM), Pengeluaran Pemerintah Daerah, dan PMDN berpengaruh positif dan signifikan terhadap ketimpangan distribusi pendapatan di Indonesia, PDRB berpengaruh negatif dan signifikan terhadap ketimpangan distribusi pendapatan, sedangkan variabel Tingkat Pengangguran Terbuka (TPT) berpengaruh positif dan tidak signifikan terhadap ketimpangan distribusi pendapatan dan variabel PMA berpengaruh negatif dan tidak signifikan terhadap ketimpangan distribusi pendapatan di Indonesia.

Kata Kunci: Ketimpangan Pendapatan, Indeks Gini, Pertumbuhan Ekonomi

ABSTRACT

This study aims to analyze the effect of Human Development Index (HDI), Unemployment, Gross Regional Domestic Product (GRDP), Local Government Expenditure, Domestic Investment (DI), and Foreign Domestic Investment (FDI) against income inequality using Gini Ratio in Indonesia period 2014-2018. This study uses secondary data in the form panel data consisting of cross section of 32 provinces in Indonesia and 2014-2018 (5 years) time series. The approach method used in estimating panel data in this study is the Fixed Effect Model (FEM). The results indicate that the variabel Human Development Index (HDI), Local Government Expenditure, and DI have a positive and significant effect to income inequality in Indonesia, GRDP has a negative and significant effect to income inequality, while the Unemployment has an insignificant positive effect to income inequality and FDI has an insignificant negative effect to income inequality in Indonesia.

Keywords: *Income Inequality, Gini Ratio, Economic Growth*

KATA PENGANTAR

Segala puji bagi Allah SWT yang telah memberikan kemudahan, karunia, dan rahmat dalam penulisan skripsi dengan judul **“Determinan Ketimpangan Distribusi Pendapatan di Indonesia tahun 2014-2018”**. Skripsi ini disusun untuk memenuhi salah satu persyaratan dalam memperoleh gelar Sarjana pada Fakultas Ekonomi dan Bisnis Universitas Muhammadiyah Yogyakarta. Penulis mengambil topik ini dengan harapan dapat memberikan masukan bagi semua pihak yang membaca dan memberikan pengembangan bagi penelitian selanjutnya.

Penyelesaian skripsi ini tidak terlepas dari bimbingan dan dukungan berbagai pihak, oleh karena itu pada kesempatan ini penulis mengucapkan terima kasih yang sebanyak-banyaknya kepada:

1. Dekan Fakultas Ekonomi dan Bisnis Universitas Muhammadiyah Yogyakarta Bapak Rizal Yaya, S.E., M.Sc., Ph.D., Ak., CA. yang telah memberikan petunjuk, bimbingan dan kemudahan selama penulis menyelesaikan studi.
2. Dosen Pembimbing Skripsi dan Kepala Program Studi Ilmu Ekonomi Universitas Muhammadiyah Yogyakarta Bapak Imamudin Yuliadi, S.E., M.Si. yang telah membimbing dan memberi masukan selama proses penyusunan ini dengan sangat penuh kesabaran.
3. Bapak Agus Tri Basuki S.E., M.Si yang telah memberi masukan mengenai analisis data sampai dengan selesai atas penyusunan skripsi ini.
4. Mamah Ratu dan Abah Oji serta Teteh dan Aa yang senantiasa memberikan dorongan dan perhatian sehingga skripsi ini dapat terselesaikan.
5. Semua pihak yang telah memberikan dukungan, bantuan, kemudahan dan semangat dalam proses penyelesaian skripsi ini.

Penulis menyadari skripsi ini jauh dari kata sempurna dan terdapat banyak kekurangan di dalamnya. Oleh karena itu, kritik, saran, dan pengembangan penelitian selanjutnya sangat diperlukan untuk pelengkap dan memperdalam ilmu pengetahuan tentang penelitian mengenai topik ini.

Yogyakarta, 10 Maret 2020

Najwa Farrah

DAFTAR ISI

HALAMAN JUDUL	i
HALAMAN PERSETUJUAN.....	ii
HALAMAN PENGESAHAN	iii
PERNYATAAN	iv
MOTTO	v
PERSEMBAHAN.....	vi
INTISARI	vii
ABSTRACT.....	viii
KATA PENGANTAR	ix
DAFTAR ISI.....	x
DAFTAR TABEL.....	xii
DAFTAR GAMBAR	xiii
DAFTAR LAMPIRAN.....	xiv
BAB I PENDAHULUAN.....	1
A. Latar Belakang	1
B. Rumusan Masalah Penelitian.....	15
C. Tujuan Penelitian	16
D. Manfaat Penelitian	16
BAB II TINJAUAN PUSTAKA	18
A. Landasan Teori.....	18
B. Hasil Penelitian Terdahulu.....	50
C. Hipotesis	53
D. Model Penelitian	54
BAB III METODE PENELITIAN	56
A. Objek dan Subjek Penelitian	56
B. Jenis Data	56
C. Teknik Pengumpulan Data.....	57
D. Definisi Operasional	58
E. Teknik Analisis Data.....	61
BAB IV GAMBARAN UMUM PENELITIAN.....	73
A. Kondisi Geografis Indonesia.....	73
B. Kondisi Gini Rasio, IPM, TPT, PDRB, Pengeluaran Daerah, PMDN, dan PMA di Indonesia	74
BAB V HASIL DAN PEMBAHASAN	81
A. Statistik Deskriptif	81
B. Pemilihan Model Regresi.....	82
C. Pemilihan Model Terbaik	85
D. Hasil Estimasi Regresi Data Panel.....	87
E. Hasil Uji Signifikansi.....	98

F. Uji Asumsi Klasik.....	102
G. Pembahasan Hasil Penelitian	104
BAB VI KESIMPULAN, SARAN, DAN KETERBATASAN PENELITIAN .	117
A. Kesimpulan	117
B. Saran	118
C. Keterbatasan Penelitian.....	119
DAFTAR PUSTAKA	121
LAMPIRAN.....	126

DAFTAR TABEL

TABEL 1.1. Indeks Gini / Gini Rasio.....	8
TABEL 2.1. Indikator Ketimpangan Menurut Bank Dunia (World Bank)	31
TABEL 3.1. Sumber Data.....	58
TABEL 5.1. Statistik Deskriptif	82
TABEL 5.2. Hasil Estimasi Common Effect Model	83
TABEL 5.3. Hasil Estimasi Fixed Effect Model	84
TABEL 5.4. Hasil Estimasi Random Effect Model.....	85
TABEL 5.5. Uji Chow (Uji Likelihood).....	86
TABEL 5.6. Hasil Uji Hausman.....	87
TABEL 5.7. Hasil Estimasi Fixed Effect Model	88
TABEL 5.8. Uji F Statistik	98
TABEL 5.9. Hasil Uji Heteroskedastisitas	103
TABEL 5.10. Hasil Uji Multikolinearitas.....	104

DAFTAR GAMBAR

GAMBAR 2.1. Kurva Lorenz	26
GAMBAR 2.2. Kurva Kuznet	28
GAMBAR 4.1. Peta Indonesia.....	73
GAMBAR 4.2. Indeks Gini di 16 Provinsi di Indonesia	74
GAMBAR 4.3. Indeks Gini di 16 Provinsi di Indonesia	75
GAMBAR 4.4. IPM 32 Provinsi di Indonesia	76
GAMBAR 4. 5. Tingkat Pengangguran Terbuka di 32 Provinsi di Indonesia	77
GAMBAR 4.6. Data PDRB	78
GAMBAR 4.7. Pengeluaran Daerah 32 Provinsi di indonesia.....	75
GAMBAR 4. 8. PMDN di 11 Provinsi di Indonesia	79
GAMBAR 4. 9. PMA 32 Provinsi di Indonesia	80

DAFTAR LAMPIRAN

LAMPIRAN 1: Common Effect Model.....	127
LAMPIRAN 2: Fixed Effect Model	128
LAMPIRAN 3: Random Effect Model.....	130
LAMPIRAN 4: Uji Chow	132
LAMPIRAN 5: Uji Hausman	133
LAMPIRAN 6: Uji Multikolinearitas	134
LAMPIRAN 7: Uji Heteroskedastisitas.....	134
LAMPIRAN 8: Deskriptif Statistik.....	135
LAMPIRAN 9: Data yang Digunakan.....	136
LAMPIRAN 10: Hasil Turnitin	140