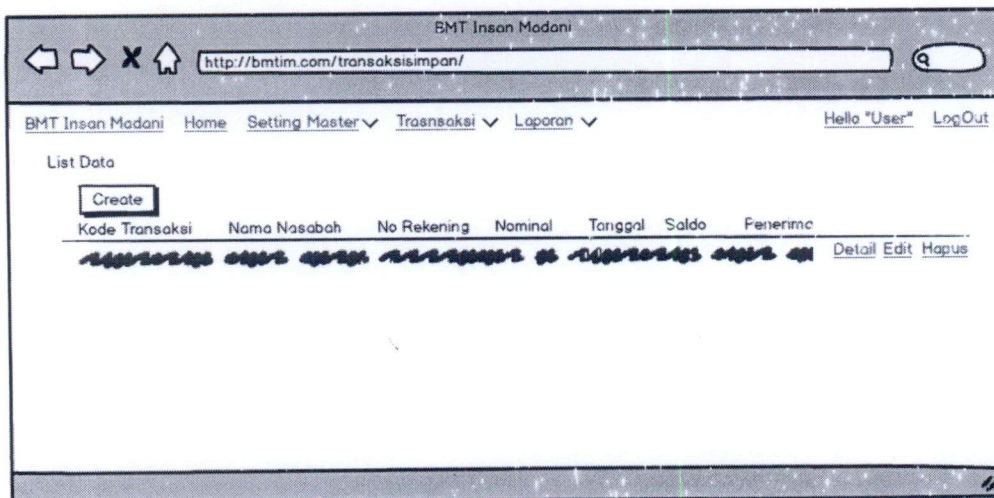


No	Menu	Sub Menu	Keterangan
		Tambah Kabupaten	Mempunyai fungsi yang sama dengan provinsi namun perannya sebagai kabupaten.
2	Setting Master	Tambah Periode	Sub menu ini berfungsi menambahkan Periode untuk pilihan registrasi nasabah.
		Tambah Status	Sub menu ini berfungsi menambahkan Status untuk pilihan registrasi nasabah.
		Tambah Akun	Sub menu ini berfungsi mendaftarkan akun untk pengelola.
		Tambah Pengelola	Sub menu ini berfungsi untuk mendaftarkan pengelola baru.
		Kode Transaksi	Sub menu ini berfungsi menambahkan Kode Transaksi.
		Nominal SP	Sub menu ini berfungsi menambahkan pilihan nominal untuk simpanan pokok.
		Nominal SW	Sub menu ini berfungsi menambahkan pilihan nominal untuk simpanan wajib.
		Nominal P	Sub menu ini berfungsi menambahkan pilihan nominal untuk pinjaman.
3	Transaksi	Daftar Nasabah	Sub menu ini untuk mendaftarkan nasabah baru.
		Simpanan	Sub menu yang didalamnya terdapat transaksi simpanan pokok, simpanan wajib, simpanan sukarela dan penarikan.

No	Menu	Sub Menu	Keterangan
		Infaq	Sub meu yang didalamnya terdapat infaq dan zakat.
		Pinjaman	Sub menu yang didalamnya terdapat transaksi pinjaman dan angsuran.
4	Laporan	Rekap Harian	Sub menu untuk laporan harian.
		Custom Report	Sub menu untuk laporan yang dapat di filter dengan jarak tanggal.
		Laporan Perbulan	Sub menu untuk laporan dengan filter perbulan.
		Laporan Pertahun	Sub menu untuk laporan dengan filter pertahun.

3.5.3 Rancangan Antarmuka Transaksi Simpanan

Transaksi simpanan adalah salah satu fitur utama dari BMT Insan Madani. Dalam transaksi simpanan terdapat simpanan pokok, simpanan wajib, dan penarikan.. Gambar 3.18 akan menunjukkan rancangan *list* data transaksi simpanan, untuk gambar 3.19 menunjukkan *create*, dan untuk gambar 3.20 menunjukkan *edit*.



Gambar 3.19 List Data

The screenshot shows a web browser window with the URL `http://bmtim.com/transaksisimpani/create/`. The page title is "BMT Insan Madani". The navigation menu includes "Home", "Setting Master", "Transaksi", and "Laporan". The user is logged in as "User". The main content area is titled "Create Simpanan" and contains the following form fields:

Kode Transaksi	- SP -
Nama Nasabah	- Farid Permana
Nominal	- 100000 -
Tanggal	/ /
Penerima	

Below the form is an "OK" button and a "List Data" link.

Gambar 3.20 *Create Simpanan*

The screenshot shows a web browser window with the URL `http://bmtim.com/transaksisimpani/edit/`. The page title is "BMT Insan Madani". The navigation menu includes "Home", "Setting Master", "Transaksi", and "Laporan". The user is logged in as "User". The main content area is titled "Edit Simpanan" and contains the following form fields:


Kode Transaksi	- SP -
Nama Nasabah	- Farid Permana
Nominal	- 100000 -
Tanggal	/ /
Penerima	Aisyah

Below the form is a "Perbaharui" button and a "List Data" link.

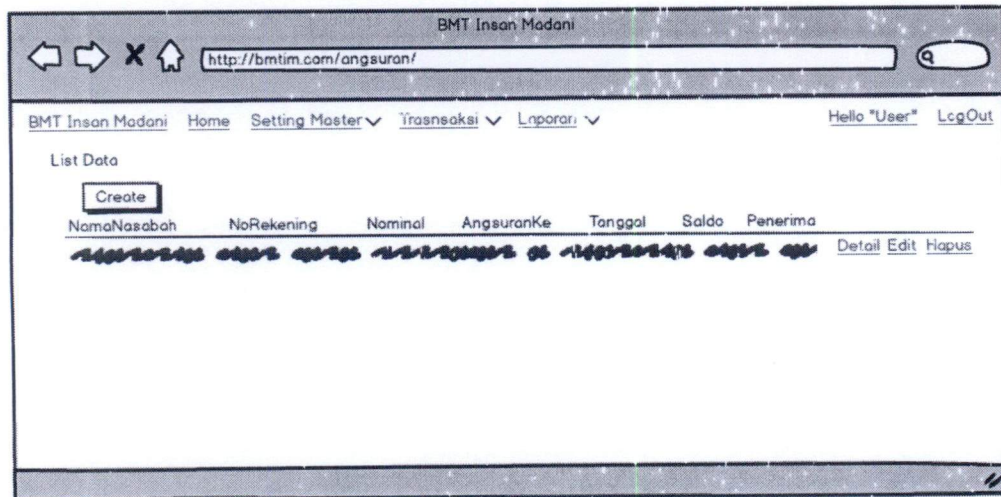
Gambar 3.21 *Edit Simpanan*

3.5.4 Rancangan Antarmuka Transaksi Pinjaman

Transaksi pinjaman tak dapat lepas dari transaksi simpanan. Dalam transaksi pinjaman terdapat pinjam dan angsuran. Gambar 3.21 akan menunjukkan rancangan *list* data transaksi pinjaman, untuk gambar 3.21 menunjukkan *list* data transaksi angsuran, gambar 3.22 menunjukkan *create* pinjaman, dan untuk gambar 3.23 menunjukkan *create* angsuran.



Gambar 3.22 List Pinjaman



Gambar 3.23 List Angsuran

The screenshot shows a web browser window titled "BMT Insan Madani" with the URL "http://bmtim.com/transakpinjaman/create/". The page header includes navigation links: "BMT Insan Madani", "Home", "Setting Master", "Trasnaksi", and "Laporan". The user is logged in as "Hello 'User'" and can click "LogOut".

The main content area is titled "Create Pinjaman" and contains the following form fields:

- Kode Transaks: - SP -
- Nama Nasabah: - Farid Permai -
- Nominal: - 100000 -
- Durasi: - 12x -
- Tanggal: / /
- Penerima: [Empty text box]

Below the form fields is an "OK" button and a "List Data" link.

Gambar 3.24 *Create Pinjaman*

The screenshot shows a web browser window titled "BMT Insan Madani" with the URL "http://bmtim.com/transakangsuran/create/". The page header includes navigation links: "BMT Insan Madani", "Home", "Setting Master", "Trasnaksi", and "Laporan". The user is logged in as "Hello 'User'" and can click "LogOut".

The main content area is titled "Create Angsuran" and contains the following form fields:

- Nama Nasabah: - Farid Permai -
- Nominal: 450000
- Sukarela: [Empty text box]
- Angsuran K: 4 dari 12
- Tanggal: / /
- Penerima: [Empty text box]

Below the form fields is an "OK" button and a "List Data" link.

Gambar 3.25 *Create Angsuran*