

**ANALISIS PRODUKTIVITAS FAKTOR PRODUKSI TENAGA
KERJA DAN NON TENAGA KERJA PADA
INDUSTRI DAN DAGANG KECIL MENENGAH DI DIY
TAHUN 2002-2004**

SKRIPSI

Diajukan Guna Memenuhi Persyaratan untuk Memperoleh Gelar Sarjana
pada Fakultas Ekonomi Progam Ilmu Ekonomi dan Studi Pembangunan

Universitas Muhammadiyah

Yogyakarta



Oleh
NUR AINI YULISTYOWATI EDDY
20020430037


**FAKULTAS EKONOMI
UNIVERSITAS MUHAMMADIYAH YOGYAKARTA
2006**

SKRIPSI
ANALISIS PRODUKTIVITAS FAKTOR PRODUKSI TENAGA
KERJA DAN NON TENAGA KERJA PADA
INDUSTRI DAN DAGANG KECIL MENENGAH DI DIY
TAHUN 2002-2004

Diajukan Oleh

NUR AINI YULISTYOWATI EDDY
20020430037

Telah Disetujui Dosen Pembimbing


Nana Prawoto, S.E., M.Si.
NIK : 143028

Tanggal 25 April 2006

SKRIPSI
ANALISIS PRODUKTIVITAS FAKTOR PRODUKSI TENAGA
KERJA DAN NON TENAGA KERJA PADA
INDUSTRI DAN DAGANG KECIL MENENGAH DI DIY
TAHUN 2002-2004

Diajukan Oleh

NUR AINI YULISTYOWATI EDDY
20020430037

Skripsi ini telah Dipertahankan dan Disahkan di depan
Dewan Penguji Program Ilmu Ekonomi Studi dan Pembangunan
Universitas Muhammadiyah Yogyakarta
Tanggal 7 Juni 2006
Yang terdiri dari



Nano Prawoto, S.E., M.Si
Ketua Tim Penguji



Agus Tri Basuki, S.E., M.Si
Anggota Tim Penguji


Dr. Imamuddin Yuliadi, S.E., M.Si
Anggota Tim Penguji

Mengetahui

Dekan Fakultas Ekonomi
Universitas Muhammadiyah Yogyakarta




Mubandul Anwar, S.E., M.Si
NIK : 143014

PERNYATAAN

Dengan ini saya menyatakan bahwa skripsi ini tidak terdapat karya yang pernah diajukan untuk memperoleh gelar kesarjanaan di suatu Perguruan Tinggi, dan sepanjang pengetahuan saya juga tidak terdapat karya atau pendapat yang pernah ditulis atau diterbitkan oleh orang lain, kecuali yang secara tertulis diacu dalam naskah ini dan disebutkan dalam daftar pustaka.

Yogyakarta, Juni 2006

Nur Aini Yulistyowati Eddy

INTISARI

Penelitian ini bertujuan untuk mengidentifikasi nilai tambah, biaya input, nilai output terhadap produktivitas tenaga kerja dan non tenaga kerja pada industri dan dagang kecil menengah di DIY. Data yang diambil dari tahun 2002-2004 yang diperoleh dari Dinas Perindustrian Perdagangan dan Koperasi DIY (Perindukop). Alat analisis yang digunakan dalam penelitian ini adalah rumus produktivitas dan uji beda dua rata-rata LSD untuk menganalisis produktivitas tenaga kerja dan non tenaga kerja. Analisis dilakukan secara deskriptif yaitu mencoba mengaitkan hasil temuan dengan dengan konsep atau teori yang ada.

Hasil penelitian dari perhitungan uji beda dua rata-rata menunjukkan bahwa produktivitas tenaga kerja dan produktivitas non tenaga kerja saling berkait, tidak dapat berdiri sendiri. Adapun yang mempengaruhi adalah seperti modal, teknologi dan faktor lain. Industri dan dagang kecil menengah di DIY mayoritas masih menggunakan sistem teknologi yang sederhana, sistem gaji yang belum memuaskan, lingkungan kerja yang kurang kondusif serta pengawasan yang kurang profesional. Untuk meningkatkan produktivitas terutama peningkatan tenaga kerja dapat dilakukan kebijakan yang bersifat makro dan kebijakan yang bersifat mikro. Adapun kebijakan yang bersifat makro biasanya dilakukan oleh pemerintah setempat, adapun kebijakan makro berkait dengan tenaga kerja misalnya: kebijakan mengenai upah (UMR) dan keselamatan kerja, sedangkan kebijakan mikro merupakan kebijakan pada tingkat perusahaan, misalnya: upah, insentif, pendidikan dan pelatihan serta peralatan atau peralatan yang menunjang.

Kata Kunci : Nilai Tambah, Nilai Input, Nilai Output, Tenaga Kerja Serta Alat analisis deskriptif dan uji beda dua rata-rata LSD.

ABSTRACT

This research aims at identifying added value, input cost, and output value towards the productivity of labor force and non labor force in small middle-scale industry and trade in Special District of Yogyakarta (DIY). The data was taken from the department of industry, trade and cooperative DIY (Perindustri dan Koperasi DIY) during 2002-2004. The analysis tool applied in this research is productivity formula and two different means test LSD to analyze the productivity of labor force and non-labor force. The analysis is done descriptively, that is, trying to make correlation between the findings and the existing concepts or theories.

The result of the counting of two difference mean test shows that the productivity of labor force and non-labor force are interconnected, not able to stand independently. The influencing potentials are such as, capital, technology and other factors. Small and middle-scale industry and trade in DIY in majority still use simple technologies, unsatisfying waging system, less conducive working environment, and less professional control system. To increase the productivity, especially of the labor force, can be done through macro and micro policy-making. The macro policy-making is done by the local government, and this includes the policy for labor force such as: waging (minimum regional wage, UMR) and work safety. On the other hand, the micro policy-making is done at the level of company, such as: wage, incentives, education and training as well as facilities and supporting facilities.

Keywords: added value, input value, output value, labor force, descriptive analysis tool of two different means test LSD.

KATA PENGANTAR

Syukur alhamdulillah kehadirat Allah Subhanallahu Wa Ta'ala atas segala rahmat dan karunian-Nya sehingga penulis dapat menyelesaikan penulisan skripsi yang berjudul : " ANALISIS PRODUKTIVITAS FAKTOR PROUKSI TENAGA KERJA DAN NON TENAGA KERJA PADA INDUSTRI DAN DAGANG KECIL MENENGAH DI DIY TAHUN 2002-2004 ". Sholawat serta salam kepada junjungan besar kita Nabi Muhammad SAW yang telah membawa kita dari jaman jahiliyah ke jaman yang terang.

Sebagai sebuah karya ilmiah, penulisan ini tidak terlepas dari kendala dan keterbatasan yang kadang menyurutkan semangat dan perjuangan penulis. Namun berkat dorongan, bantuan berbagai pihak dan tentu ridlo-Nya maka penulis dapat menyelesaikan skripsi ini.

Keberhasilan dalam penyusunan skripsi ini tidak terlepas dari bantuan berbagai pihak baik secara langsung maupun tidak langsung. Oleh karena itu penulis ingin mengucapkan terima kasih kepada :

1. Bpk Misbahul Anwar, S.E., M.Si., selaku Dekan Fakultas Ekonomi Universitas Muhammadiyah Yogyakarta.
2. Bpk Nano Prawoto, S.E., M.Si., selaku Pembantu Dekan III dan dosen pembimbing skripsi atas arahan, kesabaran sehingga penulis dapat menyelesaikan skripsi.
3. Bpk Agus Tri Basuki, S.E., M.Si., selaku Kepala Jurusan Ilmu ekonomi Studi Pembangunan Universitas Muhammadiyah Yogyakarta.

4. Seluruh dosen Ilmu Ekonomi dan Studi Pembangunan : Pak Ma'ruf, Pak Hudiyanto, Bu Lilis, Bu Endah atas pengetahuan dan bimbingan yang telah diberikan.
5. Ayah dan Ibu yang telah memberikan dukungan demi kelancaran dan keberhasilan studi penulis, baik dukungan materi, moral serta doa yang tak putus-putusnya.
6. Mbak Any, Mbak Linna, Bro Sigit, Bro Kris, dan keponakanku" Ocha, Niken" yang tak pernah lelah memberikan dukungan dan penyejuk bagi penulis.
7. Sahabatku Enny, Zulian thanks for A friendship, memories, pray.
8. All my best friend in UMY : Anak IESP 02 khususnya : Trie, Nita, Nieng, Chandra, Uchie, Imul, Arief, Maunah dan yang lainnya. Anak Teknik 01: Angga, Santo, Zeny, Yusuf, Dedy, Asep, Herman, Pandy, Thank for all. A memories, joy, friendship, and for every moment we share together. " Apalah artinya aku tanpa kalian". Never forgetable.
9. Anak kos " mendhut " : Neng, Rani, Fitra, Rida, Desi, Puji, Mba Puji. I'LL MISS YOU SO MUCH !!!

Yogyakarta, Mei 2006

Penulis

DAFTAR ISI

HALAMAN JUDUL	i
HALAMAN PERSETUJUAN DOSEN PEMBIMBING.....	ii
HALAMAN PENGESAHAN	iii
HALAMAN PERNYATAAN.....	iv
HALAMAN MOTTO	v
HALAMAN PERSEMBAHAN.....	vi
INTISARI	viii
ABSTRAK.....	viii
KATA PENGANTAR.....	ix
DAFTAR ISI.....	xi
DAFTAR TABEL.....	xv
DAFTAR GAMBAR.....	xvii
BAB I PENDAHULUAN	1
A. Latar Belakang Penelitian.....	1
B. Batasan Masalah.....	5
C. Rumusan Masalah.....	7
D. Tujuan Penelitian.....	7
E. Manfaat Penelitian.....	7
BAB II TINJAUAN PUSTAKA	9
A. Landasan Teori	9
1. Pengertian Industri.....	9

2. Macam-Macam Industri.....	9
3. Pengertian & Karakteristik Industri Kecil.....	12
4. Peranan & Manfaat Industri Kecil.....	12
5. Pengertian Produktivitas.....	14
6. Pengertian Sumber Daya Manusia.....	15
7. Pengertian Tenaga Kerja.....	16
8. Faktor yang Mempengaruhi Produktivitas Tenaga Kerja Secara Umum.....	19
9. Pengaruh Pendidikan Tenaga Kerja.....	23
10. Pengaruh Usia Tenaga Kerja.....	24
11. Pengaruh Pengalaman Kerja.....	25
12. Pengaruh Upah Tenaga Kerja.....	25
13. Produktivitas Faktor Produksi Tenaga Kerja.....	26
14. Produktivitas Faktor Produksi Non Tenaga Kerja.....	27
B. Pendidikan Terdahulu.....	30
C. Hipotesis.....	32
BAB III METODE PENELITIAN.....	33
A. Subyek Penelitian.....	34
B. Teknik Pengumpulan Data.....	34
C. Jenis Data.....	35
D. Definisi Operasional Variabel Penelitian.....	35
E. Metode Analisis.....	37
1. Analisis Deskriptif.....	37

	2. Uji-Beda Data-Data LSD.....	39
BAB IV	GAMBARAN UMUM DAN DATA YANG DIAMATI.....	40
	A. Keadaan Geografis.....	40
	1. Letak Geografis.....	40
	2. Keadaan Alam.....	40
	3. Pembagian Wilayah	41
	4. Keadaan Demografi	42
	5. Keadaan Iklim.....	42
	6. Tipe Tanah	43
	B. Gambaran Perekonomian Makro DIY	43
	1. Gambaran Ekspor DIY.....	43
	2. Gambaran Domestik Regional Bruto (PDRB).....	45
	C. Gambaran Perekonomian Mikro DIY.....	47
	1. Gambaran Tenaga Kerja	48
	2. Gambaran Nilai Input, Output, Nilai Tambah DIY	51
BAB V	ANALISIS DATA DAN PEMBAHASAN.....	61
	A. Perhitungan Nilai RIIIL Data dan Produktivitas.....	62
	B. Analisis Data	
	1. Analisis Produktivitas Tenaga Kerja.....	63
	2. Analisis Produktivitas Non Tenaga Kerja.....	72
	C. Analisis Statistik	80
	1. Uji Beda Rata-rata Produktivitas Tenaga Kerja.....	81
	2. Uji Beda Rata-rata Produktivitas Non Tenaga Kerja....	88

D. Pembahasan Hasil Penelitian	95
BAB VI KESIMPULAN DAN SARAN.....	100
A. Kesimpulan.....	100
B. Saran	102
DAFTAR PUSTAKA	
LAMPIRAN	

DAFTAR TABEL

2.1	Pengelompokkan Industri Menurut Tenaga Kerja.....	11
4.1.	Realisasi Eksport Propinsip DIY Berdasarkan Mata Dagang Tahun 2002-2004	44
4.2.	Produk Domestik Bruto DIY Menurut Lapangan Usaha Atas Harga Konstan 1993 di DIY	46
4.3.	Gambaran Tenaga Kerja di DIY Tahun 2002-2004.....	47
4.4.	Gambaran Nilai Output, Industri yang Berlisensi Menurut Kelompok atau Cabang Industri dan Kabupaten/Kota di Propinsi DIY Tahun 2002-204	51
4.5.	Gambaran Nilai Input, Industri yang Berlisensi Menurut Kelompok atau Cabang Industri dan Kabupaten/Kota di Propinsi DIY Tahun 2002-204.....	53
4.6.	Gambaran Nilai Tambah, Industri yang Berlisensi Menurut Kelompok atau Cabang Industri dan Kabupaten/Kota di Propinsi DIY Tahun 2002-204	54
4.7.	Nilai Tenaga Kerja dari Industri Dagang Kecil Menengah di DIY Tahun 2002-2004	55
4.8.	Nilai Input dari Industri Dagang Kecil Menengah di DIY Tahun 2002-2004.....	58
4.9.	Nilai Output dari Industri Dagang Kecil Menengah di DIY Tahun 2002-2004.....	59
4.10.	Nilai Tambah dari Industri Dagang Kecil Menengah di DIY Tahun 2002-2004.....	59
5.1.	Perkembangan Produktivitas Tenaga Kerja Ditinjau dari Nilai Tambah riil pada Sektor Industri Dagang Kecil Menengah di DIY Tahun 2002-2004	64
5.2.	Perkembangan Produktivitas Non Tenaga Kerja Ditinjau dari Nilai Tambah riil pada Sektor Industri Dagang Kecil Menengah di DIY Tahun 2002-2004	72
5.3.	Hasil Uji Beda Dua Rata-Rata Produktivitas Tenaga Kerja Pada Sektor Makanan.....	81

5.4. Hasil Uji Beda Dua Rata-Rata Produktivitas Tenaga Kerja Pada Sektor Sandang Kulit	82
5.5. Hasil Uji Beda Dua Rata-Rata Produktivitas Tenaga Kerja Pada Sektor Kerajinan Umum.....	83
5.6. Hasil Uji Beda Dua Rata-Rata Produktivitas Tenaga Kerja Pada Sektor Kimia dan Bahan Bangunan	85
5.7. Hasil Uji Beda Dua Rata-Rata Produktivitas Tenaga Kerja Pada Sektor Industri Logam dan Jasa	86
5.8. Rekapitulasi Uji Beda Dua Rata-Rata Produktivitas Tenaga Kerja Pada Sektor Makanan.....	87
5.9. Hasil Uji Beda Dua Rata-Rata Produktivitas Non Tenaga Kerja Pada Sektor Makanan.....	88
5.10. Hasil Uji Beda Dua Rata-Rata Produktivitas Non Tenaga Kerja Pada Sektor Sandang Kulit.....	90
5.11. Hasil Uji Beda Dua Rata-Rata Produktivitas Non Tenaga Kerja Pada Sektor Kerajinan Umum.....	91
5.12. Hasil Uji Beda Dua Rata-Rata Produktivitas Non Tenaga Kerja Pada Sektor Kimia dan Bahan Bangunan	92
5.13. Hasil Uji Beda Dua Rata-Rata Produktivitas Non Tenaga Kerja Pada Sektor Industri Logam dan Jasa	93
5.14. Rekapitulasi Uji Beda Dua Rata-Rata Produktivitas Non Tenaga Kerja Pada Sektor Makanan.....	94

DAFTAR GAMBAR

2.1. Produktivitas Karyawan Perusahaan	22
5.1. Tend Perkembangan Produktivitas Tenaga Kerja pada Indust Makanan Masing-masing Kabupaten	66
5.2. Tend Perkembangan Produktivitas Tenaga Kerja pada Indust Sandg Kulit Masing-masing Kabupaten	66
5.3. Tend Perkembangan Produktivitas Tenaga Kerja pada Indust Kerj Umum Masing-masing Kabupaten	67
5.4. Tend Perkembangan Produktivitas Tenaga Kerja pada Indust Kimia Dan Bhn Bgnan Masing-masing Kabupaten	67
5.5. Tend Perkembangan Produktivitas Tenaga Kerja pada Indust Logam dan Jasa Masing-masing Kabupaten	68
5.6. Tend Perkembangan Produktivitas Non Tenaga Kerja pada Indust Makanan Masing-masing Kabupaten	74
5.7. Tend Perkembangan Produktivitas Non Tenaga Kerja pada Indust Sandg Kulit Masing-masing Kabupaten	74
5.8. Tend Perkembangan Produktivitas Non Tenaga Kerja pada Indust Kerj Umum Masing-masing Kabupaten	75
5.9. Tend Perkembangan Produktivitas Non Tenaga Kerja pada Indust Kimia dan Bhn Bgnan Masing-masing Kabupaten	75
5.10. Tend Perkembangan Produktivitas Non Tenaga Kerja pada Indust Logam dan Jasa Masing-masing Kabupaten	76