

**ANALISIS MOTIVASI KEHADIRAN MAHASISWA  
FAKULTAS EKONOMI UNIVERSITAS MUHAMMADIYAH YOGYAKARTA  
(PENDEKATAN TEORI PENGHARAPAN)**

**SKRIPSI**



Oleh

**WAHYU WIJAYANTO  
20030410068**

**FAKULTAS EKONOMI  
UNIVERSITAS MUHAMMADIYAH YOGYAKARTA  
2007**


**SKRIPSI**  
**ANALISIS MOTIVASI KEHADIRAN MAHASISWA**  
**FAKULTAS EKONOMI UNIVERSITAS MUHAMMADIYAH YOGYAKARTA**  
**(PENDEKATAN TEORI PENGHARAPAN)**

Diajukan oleh

WAHYU WIJAYANTO  
20030410068

Telah disetujui Dosen Pembimbing

Pembimbing



Isthofaina Astuti, SE, M.Si  
NIK : 143 041

Tanggal.....

**SKRIPSI**  
**ANALISIS MOTIVASI KEHADIRAN MAHASISWA**  
**FAKULTAS EKONOMI UNIVERSITAS MUHAMMADIYAH YOGYAKARTA**  
**(PENDEKATAN TEORI PENGHARAPAN)**

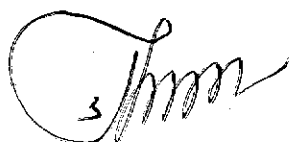
Diajukan oleh

WAHYU WIJAYANTO  
20030410068

Skripsi ini telah Dipertahankan dan Disahkan di depan  
Dewan Penguji Program Studi Manajemen Fakultas Ekonomi  
Universitas Muhammadiyah Yogyakarta  
Tanggal 30 Januari 2007  
Yang terdiri dari



Isthofaina Astuti, SE, M.Si.  
Ketua Tim Penguji




Dra. Tri Maryati, MM.  
Anggota Tim Penguji



Sri Handari Wahyuningsih, S.E., M.Si.  
Anggota Tim Penguji

Mengetahui  
Dekan Fakultas Ekonomi  
Universitas Muhammadiyah Yogyakarta



Muhammad Anwar, S.E., M.Si.  
NIK: 143 014

## PERNYATAAN

Dengan ini saya,

Nama : WAHYU WIJAYANTO

Nomor Mahasiswa : 20030410068

Menyatakan bahwa skripsi ini dengan judul: “Analisis motivasi kehadiran mahasiswa Fakultas Ekonomi Universitas Muhammadiyah Yogyakarta (Pendekatan Teori Pengharapan)” tidak terdapat karya yang telah diajukan untuk memperoleh gelar kesarjanaan di suatu perguruan tinggi, dan sepanjang pengetahuan saya juga tidak terdapat karya atau pendapat yang pernah ditulis atau diterbitkan oleh orang lain, kecuali yang secara tertulis diacu dalam naskah ini dan disebutkan dalam Daftar Pustaka. Apabila ternyata dalam skripsi ini terdapat karya atau pendapat yang pernah ditulis atau diterbitkan oleh orang lain maka saya bersedia karya tersebut dibatalkan.

Yogyakarta, Desember 2006

Wahyu Wijayanto

## INTISARI

Berikut ini merupakan hasil penelitian mengenai tingkat motivasi kehadiran mahasiswa FE-UMY dengan menggunakan teori pengharapan. Menurut Lawler terdapat tiga variabel utama yang dapat digunakan untuk mengukur tingkat motivasi kehadiran (dalam hal ini variabel Y) yakni, *effort* → *attendance* (X1), *attendance* → *outcome* (X2) dan *the valances of outcome* (X3). Penelitian ini juga mengungkap variabel *independent* mana yang paling berpengaruh terhadap variabel *dependent* (Y) serta pengaruh perbedaan jurusan/program studi terhadap tingkat motivasi kehadiran.

variabel ketiga dari teori pengharapan Lawler dan Porter yang berupa *Valances* dari *outcomes* sebagai faktor yang paling berpengaruh terhadap motivasi kehadiran mahasiswa dalam mengikuti kegiatan perkuliahan menjadi hipotesis pertama dalam penelitian ini. Hipotesis kedua bersumber survei pra penelitian yang telah dilakukan penulis diduga terdapat perbedaan tingkat motivasi kehadiran mahasiswa berdasarkan perbedaan jurusan/program studi. Kesimpulannya menunjukkan bahwasanya tingkat motivasi kehadiran mahasiswa FE-UMY relatif tinggi. Variabel *the valances of outcomes* merupakan variabel yang paling dominan dan tidak terdapat perbedaan tingkat motivasi kehadiran mahasiswa FE-UMY berdasarkan jurusan / program studi.

**Kata Kunci :** Motivasi, Pengharapan, *effort* → *attendance*, *attendance* → *outcome* dan *The Valances of outcome*.

## **ABSTRACT**

*The research report the level of students attendance motivation at Economic Faculty Muhammadiyah University of Yogyakarta by using the expectancy theory model. There are three variables of expectancy theory that use to the attendance motivation (Y) according Lawler; effort → attendance (X1), attendance → outcome (X2) and the valences of outcomes (X3). This research also reports which is the most dominant independent variables that influences the dependent variable (Y) and the influences of the different study program with attendance motivation level.*

*The valence of outcome is the most dominant variable that influences the attendance motivation level be the first hypothesis in this research. The second hypothesis is by the research that writer do before there are any different attendance motivation level based on their study program. In the result that students attendances motivation at Economic Faculty Muhammadiyah University of Yogyakarta is high enough. The most dominant independent variable is the valances of outcome and no there are different at attendance motivation level based on their study program.*

*Keywords: Motivate, Expectation, effort → attendance, attendance → outcome and the valences of outcome*

## KATA PENGANTAR

Segala puji bagi Allah SWT yang telah memberikan kemudahan, rahmat dan karunia dalam penulisan skripsi dengan judul “Analisis Motivasi Kehadiran Mahasiswa Fakultas Ekonomi Universitas Muhammadiyah Yogyakarta (Pendekatan Teori Pengharapan)”.

Skripsi ini disusun untuk memenuhi salah satu persyaratan dalam memperoleh gelar Sarjana pada Fakultas Ekonomi Universitas Muhammadiyah Yogyakarta. Penulis mengambil topik ini dengan harapan bagi organisasi secara luas dan memberikan ide bagi pengembangan penelitian selanjutnya.

Penyelesaian skripsi ini tidak terlepas dari bimbingan dan dukungan dari berbagai pihak. Oleh karena pada kesempatan ini penulis mengucapkan terimakasih sebanyak-banyaknya kepada:

1. Dekan Fakultas Ekonomi Universitas Muhammadiyah Yogyakarta yang telah memberikan petunjuk, bimbingan dan kemudahan selama penulis menyelesaikan studi.
2. Ibu Isthofaina Astuti, SE, M.Si. yang dengan penuh kesabaran telah memberikan bimbingan serta masukan selama proses penyelesaian karya tulis ini.
3. Bapak, Ibu dan Kakak yang senantiasa memberikan perhatian serta doa hingga penulis dapat menyelesaikan studi.
4. Semua pihak yang telah memberikan semangat, bantuan dan kemudahan dalam penyelesaian skripsi ini.

Penulis menyadari masih banyak kekurangan dalam skripsi ini. Oleh karena itu, kritik, saran dan pengembangan penelitian selanjutnya sangat diperlukan untuk kedalaman karya tulis dengan topik ini.

Yogyakarta, Desember 2006

Wahyu Wijayanto

## DAFTAR ISI

HALAMAN JUDUL.....	i
HALAMAN PERSETUJUAN DOSEN PEMBIMBING.....	ii
HALAMAN PENGESAHAN.....	iii
HALAMAN PERNYATAAN.....	iv
HALAMAN MOTTO DAN PERSEMBAHAN.....	v
SPECIAL THANKS TO.....	vi
INTISARI.....	vii
ABSTRAK.....	viii
KATA PENGANTAR.....	ix
DAFTAR ISI.....	x
DAFTAR TABEL.....	xii
DAFTAR LAMPIRAN.....	xiii
BAB I PENDAHULUAN.....	1
A. Latar Belakang Penelitian.....	1
B. Rumusan Masalah.....	4
C. Tujuan Penelitian.....	5
D. Manfaat Penelitian.....	6
BAB II TINJAUAN PUSTAKA.....	7
A. Landasan Teori.....	7
B. Hasil Penelitian Terdahulu.....	12
C. Hipotesis.....	13
BAB III METODA PENELITIAN.....	14
A. Objek/Subjek Penelitian.....	14
B. Teknik Pengambilan Sampel.....	14
C. Jenis Data.....	15
D. Teknik Pengumpulan Data.....	16
E. Definisi Operasional Variabel Penelitian.....	16



F. Uji Kualitas Instrumen Penelitian .....	19
G. Uji Hipotesis dan Analisis Data .....	19
BAB V HASIL PENELITIAN DAN PEMBAHASAN .....	23
A. Analisis Deskriptif.....	23
1. Deskripsi Hasil Penelitian.....	23
2. Deskripsi Responden.....	23
3. Deskripsi Tingkat Motivasi.....	25
B. Uji Instrumen Penelitian.....	25
1. Uji Validitas .....	26
2. Uji Reliabilitas .....	27
C. Uji hipotesis dan Analisis Data .....	28
1. Uji Hipotesis Pertama .....	28
2. Uji Hipotesis Kedua .....	31
D. Pembahasan (Interpretasi).....	32
BAB VI KESIMPULAN, SARAN DAN KETERBATASAN.....	35
A. Kesimpulan.....	35
B. Saran.....	36
C. Keterbatasan .....	37

DAFTAR PUSTAKA

LAMPIRAN

## DAFTAR TABEL

4.1	Jumlah Kuesioner yang Terkumpul dan Jumlah Kuesioner yang Dianalisis..	23
4.2	Karakteristik Responden Berdasarkan Angkatan .....	24
4.3	Karakteristik Responden Berdasarkan Jurusan.....	24
4.4	Perhitungan Tingkat Motivasi Kehadiran Mahasiswa.....	25
4.5	Hasil Uji Validitas.....	26
4.6	Hasil Uji Reliabilitas Variabel Penelitian.....	27
4.7	Hasil Perhitungan Koefisien Regresi .....	28
4.8	Hasil Pengujian Chi Square .....	31

## DAFTAR LAMPIRAN

Lampiran 1	Karakteristik Responden .....	38
Lampiran 2	Tabulasi Skor Hasil Kuisisioner.....	40
Lampiran 3	Hasil Uji Validitas dan Reliabilitas.....	49
Lampiran 4	Hasil Perhitungan Regresi .....	57
Lampiran 5	Hasil Uji Chi Square.....	58
Lampiran 6	Descriptive Statistics.....	59
Lampiran 7	Kuesioner .....	60
Lampiran 8	Perhitungan Motivasi .....	64